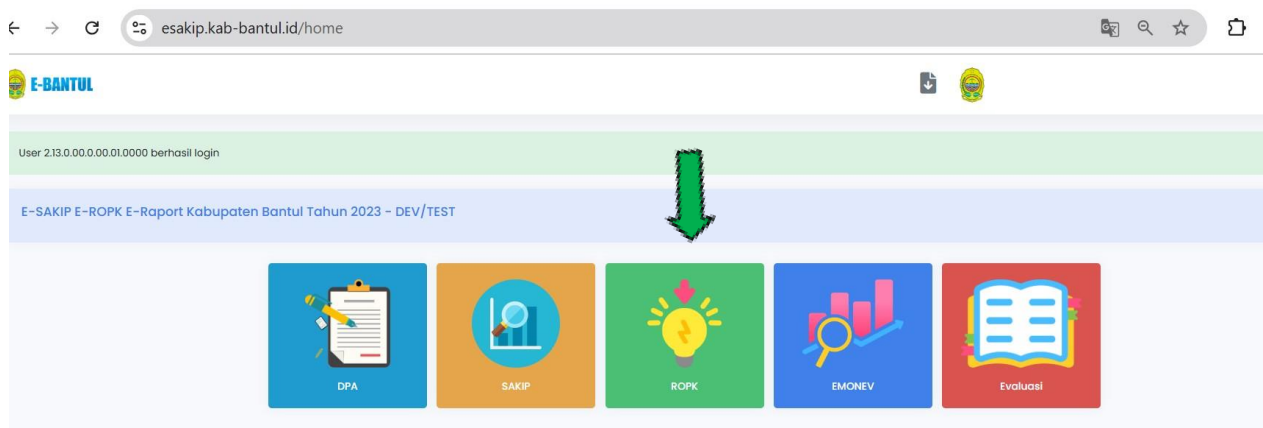


## RENCANA AKSI ONLINE

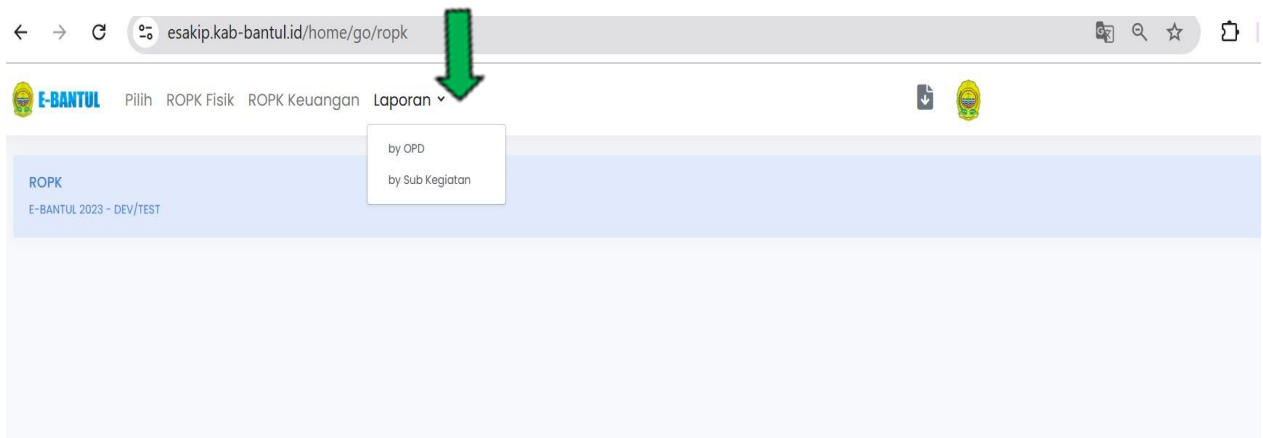
Rencana Aksi/Rencana Operasional Pelaksanaan Kegiatan(ROPK) dapat diakses pada <https://esakip.bantulkab.go.id>, menggunakan username dan password : publik

Untuk evaluator bisa menggunakan akun admin

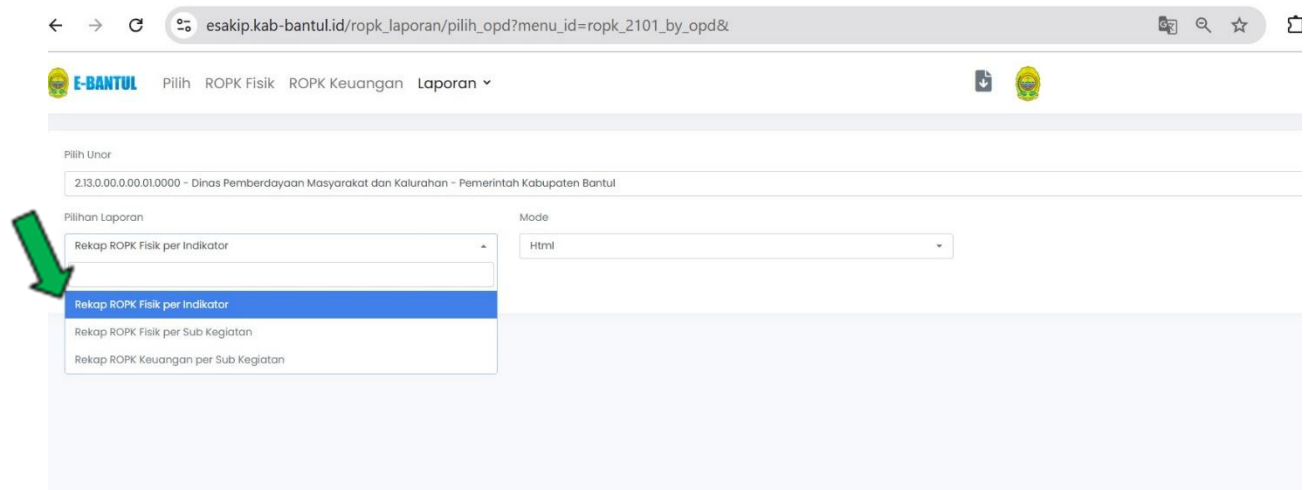
Rencana aksi tersaji dalam berbagai dasar antara lain per perangkat daerah dan juga per subkegiatan, selain itu bisa juga berdasarkan rencana keuangan(ROPK keuangan ataupun rencana fisik(ROPK Fisik).



Pilih menu ROPK



Pilih menu laporan lalu pilih by OPD seandainya akan melihat seluruh OPD



Dalam menu by OPD ada pilihan berdasarkan per Indikator, Fisik per sun kegiatan dan Keuangan perkegiatan

Pilih Unor

2.13.0.00.0.00.01.0000 - Dinas Pemberdayaan Masyarakat dan Kalurahan - Pemerintah Kabupaten Bantul

Kegiatan

2.13.02.01.0002 - Fasilitasi Penataan, Pemberdayaan dan Pendayagunaan Kelembagaan Lembaga Kemasyarakatan Desa/Kelurahan (RT, RW, PKK, Posyandu, LPM, dan Karang Tarun)

2.13.02.2.01.0003 - Fasilitasi Penataan Kewenangan Desa

2.13.03.2.01.0001 - Fasilitasi Kerja Sama Antar Desa dalam Kabupaten/Kota

2.13.04.2.01.0001 - Fasilitasi Penyelenggaraan Administrasi Pemerintahan Desa

2.13.04.2.01.0003 - Fasilitasi Penyusunan Perencanaan Pembangunan Desa

2.13.04.2.01.0004 - Fasilitasi Pengelolaan Keuangan Desa

2.13.04.2.01.0005 - Pembinaan Peningkatan Kapasitas Aparatur Pemerintah Desa

Pilih Unor

2.13.0.00.0.00.01.0000 - Dinas Pemberdayaan Masyarakat dan Kalurahan - Pemerintah Kabupaten Bantul

Sub Kegiatan

2.10.11.5.01.0001 - Penatausahaan Tanah Kasultanan dan Tanah Kadipaten

Pilihan Laporan

Laporan ROPK Fisik

Laporan ROPK Fisik

Laporan ROPK Keuangan

Mode

Html

Dalam menu by sub kegiatan bisa memilih sub kegiatan dan berdasarkan rencana keuangan atau fisik.

**RENCANA AKSI  
TAHUN ANGGARAN 2026**

Organisasi : Badan Pengelolaan Keuangan, Pendapatan dan Aset Daerah

No	Sasaran Strategis	Indikator Sasaran	Target	Program	Kegiatan / Sub Kegiatan	Anggaran Tahun Ini (Rp)	Triwulan I		Triwulan II		Triwulan III		Triwulan IV		Penanggung Jawab
							Rp.	%	Rp.	%	Rp.	%	Rp.	%	
1	Meningkatnya pengelolaan keuangan, pendapatan dan aset daerah	Persentase pengelolaan keuangan yang sesuai peraturan yang berlaku	95,32 Persen	PROGRAM PENYELENGGARAAN KEISTIMEWAAN YOGYAKARTA URUSAN KELEMBAGAAN DAN KETATALAKSANAAN	Perencanaan dan Pengendalian Pelaksanaan Kegiatan Keistimewaan	72.586.000	7.241.000	9,98	29.818.800	41,08	58.280.700	80,292	72.586.000	100	
		Persentase PAD terhadap pendapatan daerah	25,11 Persen		Monitoring dan Evaluasi Pelaksanaan Dana Keistimewaan	72.586.000	7.241.000	9,98	29.818.800	41,08	58.280.700	80,292	72.586.000	100	Bidang Perbendaharaan - Sub Bidang Pengelolaan Kas Daerah
		Persentase akuntabilitas pengelolaan Barang Milik Daerah	83 Persen	PROGRAM PENUNJANG URUSAN PEMERINTAHAN DAERAH KABUPATEN/KOTA	Perencanaan, Penganggaran, dan Evaluasi Kinerja Perangkat Daerah	8.262.500	2.650.000	32,07	3.750.000	45,39	5.150.000	62,33	8.262.500	100	
					Penyusunan Dokumen Perencanaan Perangkat Daerah	6.350.000	2.400.000	37,80	3.000.000	47,24	3.800.000	59,843	6.350.000	100	Sekretariat - Perencana Ahli Muda
					Evaluasi Kinerja Perangkat Daerah	1.912.500	250.000	13,07	750.000	39,22	1.350.000	70,588	1.912.500	100	Sekretariat - Perencana Ahli Muda
					Administrasi Keuangan Perangkat Daerah	34.741.855.711	8.461.047.583	24,35	19.665.912.844	56,61	26.968.880.711	77,626	34.741.855.711	100	
					Penyediaan Gaji dan Tunjangan ASN	34.330.915.711	8.357.982.583	24,35	19.459.782.844	56,68	26.660.465.711	77,657	34.330.915.711	100	Sekretariat - Sub Bagian Keuangan dan Aset
					Koordinasi dan Penyusunan Laporan Keuangan Bulanan/ Triwulanan/ Semesteran SKPD	410.940.000	103.065.000	25,08	206.130.000	50,16	308.415.000	75,051	410.940.000	100	Sekretariat - Sub Bagian Keuangan dan Aset
					Administrasi Kepegawaian Perangkat Daerah	7.125.000	0	0,00	3.562.500	50	3.562.500	50	7.125.000	100	
					Pendataan dan Pengolahan Administrasi Kepegawaian	7.125.000	0	0,00	3.562.500	50	3.562.500	50	7.125.000	100	Sekretariat - Sub Bagian Keuangan dan Aset
					Administrasi Umum Perangkat Daerah	1.336.869.974	359.291.475	26,88	694.115.310	51,92	989.349.585	74,005	1.336.869.974	100	
					Penyediaan Komponen Instalasi Listrik/Penerangan Bangunan Kantor	617.100	617.100	100,00	617.100	100	617.100	100	617.100	100	Sekretariat - Sub Bagian Umum dan Kepegawaian
					Penyediaan Peralatan dan Perlengkapan Kantor	340.037.954	75.709.000	22,26	150.946.000	44,39	234.841.400	69,063	340.037.954	100	Sekretariat - Sub Bagian Umum dan Kepegawaian
					Penyediaan Peralatan Rumah Tangga	22.117.920	762.000	3,45	11.439.960	51,72	11.439.960	51,723	22.117.920	100	Sekretariat - Sub Bagian Umum dan Kepegawaian
					Penyediaan Barang Cetak dan Penggandaan	61.264.500	4.108.875	6,71	8.217.750	13,41	41.131.625	67,138	61.264.500	100	Sekretariat - Sub Bagian Umum dan Kepegawaian
		Penyediaan Bahan Bacaan dan Peraturan Perundang-undangan	9.000.000	2.250.000	25,00	4.500.000	50	6.750.000	75	9.000.000	100	Sekretariat - Sub Bagian Umum dan Kepegawaian			
		Penyelenggaraan Rapat Koordinasi dan Konsultasi SKPD	834.988.000	208.700.000	24,99	451.250.000	54,04	626.725.000	75,058	834.988.000	100	Sekretariat - Sub Bagian Umum dan Kepegawaian			
		Penatausahaan Arsip Dinamis pada SKPD	1.494.500	1.494.500	100,00	1.494.500	100	1.494.500	100	1.494.500	100	Sekretariat - Sub Bagian Umum dan Kepegawaian			

No	Sasaran Strategis	Indikator Sasaran	Target	Program	Kegiatan / Sub Kegiatan	Anggaran Tahun Ini (Rp)	Triwulan I		Triwulan II		Triwulan III		Triwulan IV		Penanggung Jawab
							Rp.	%	Rp.	%	Rp.	%	Rp.	%	
					Dukungan Pelaksanaan Sistem Pemerintahan Berbasis Elektronik pada SKPD	67.350.000	65.650.000	97,48	65.650.000	97,48	66.350.000	98,515	67.350.000	100	Sekretariat - Sub Bagian Umum dan Kepegawaian
					<b>Pengadaan Barang Milik Daerah Penunjang Urusan Pemerintah Daerah</b>	<b>100.650.000</b>	<b>0</b>	<b>0,00</b>	<b>0</b>	<b>0</b>	<b>0</b>	<b>0</b>	<b>100.650.000</b>	<b>100</b>	
					Pengadaan Kendaraan Dinas Operasional atau Lapangan										
					Pengadaan Peralatan dan Mesin Lainnya	100.650.000	0	0,00	0	0	0	0	100.650.000	100	Sekretariat - Sub Bagian Umum dan Kepegawaian
					<b>Penyediaan Jasa Penunjang Urusan Pemerintahan Daerah</b>	<b>46.592.158.000</b>	<b>12.616.329.680</b>	<b>27,08</b>	<b>25.227.785.930</b>	<b>54,15</b>	<b>37.839.242.180</b>	<b>81,214</b>	<b>46.592.158.000</b>	<b>100</b>	
					Penyediaan Jasa Surat Menyurat	7.848.000	4.698.000	59,86	5.748.000	73,24	6.798.000	86,621	7.848.000	100	Sekretariat - Sub Bagian Umum dan Kepegawaian
					Penyediaan Jasa Komunikasi, Sumber Daya Air dan Listrik	46.352.700.000	12.553.856.250	27,08	25.107.712.500	54,17	37.661.568.750	81,25	46.352.700.000	100	Sekretariat - Sub Bagian Umum dan Kepegawaian
					Penyediaan Jasa Pelayanan Umum Kantor	231.610.000	57.775.430	24,95	114.325.430	49,36	170.875.430	73,777	231.610.000	100	Sekretariat - Sub Bagian Umum dan Kepegawaian
					<b>Pemeliharaan Barang Milik Daerah Penunjang Urusan Pemerintahan Daerah</b>	<b>826.257.750</b>	<b>184.662.500</b>	<b>22,35</b>	<b>378.975.000</b>	<b>45,87</b>	<b>584.037.500</b>	<b>70,685</b>	<b>826.257.750</b>	<b>100</b>	
					Penyediaan Jasa Pemeliharaan, Biaya Pemeliharaan, Pajak dan Perizinan Kendaraan Dinas Operasional atau Lapangan	746.607.750	164.750.000	22,07	339.150.000	45,43	524.300.000	70,224	746.607.750	100	Sekretariat - Sub Bagian Umum dan Kepegawaian
					Pemeliharaan Peralatan dan Mesin Lainnya	79.650.000	19.912.500	25,00	39.825.000	50	59.737.500	75	79.650.000	100	Sekretariat - Sub Bagian Umum dan Kepegawaian
				<b>PROGRAM PENGELOLAAN KEUANGAN DAERAH</b>	<b>Koordinasi dan Penyusunan Rencana Anggaran Daerah</b>	<b>544.662.100</b>	<b>10.000.000</b>	<b>1,84</b>	<b>20.500.000</b>	<b>3,764</b>	<b>96.898.100</b>	<b>17,79</b>	<b>544.662.100</b>	<b>100</b>	
					Koordinasi dan Penyusunan KUA dan PPAS	59.400.100	0	0,00	0	0	15.700.100	26,431	59.400.100	100	Bidang Anggaran - Sub Bidang Perencanaan Anggaran
					Koordinasi dan Penyusunan Perubahan KUA dan Perubahan PPAS	59.700.100	0	0,00	6.000.000	10,05	14.111.000	23,636	59.700.100	100	Anggaran - Subbidang Perencanaan Anggaran
					Koordinasi, Penyusunan dan Verifikasi DPA-SKPD	31.354.900	1.500.000	4,78	5.000.000	15,95	13.500.000	43,055	31.354.900	100	Bidang Anggaran - Sub Bidang Pengendalian Anggaran
					Koordinasi dan Penyusunan Peraturan Daerah tentang APBD dan Peraturan Kepala Daerah tentang Penjabaran APBD	221.550.000	8.500.000	3,84	8.500.000	3,837	24.100.000	10,878	221.550.000	100	Bidang Anggaran - Sub Bidang Perencanaan Anggaran
					Koordinasi dan Penyusunan Peraturan Daerah tentang Perubahan APBD dan Peraturan Kepala Daerah tentang Penjabaran Perubahan APBD	171.262.000	0	0,00	1.000.000	0,584	29.487.000	17,217	171.262.000	100	Bidang Anggaran - Sub Bidang Perencanaan Anggaran
					Koordinasi dan Penyusunan Regulasi serta Kebijakan Bidang Anggaran	1.395.000	0	0,00	0	0	0	0	1.395.000	100	Bidang Anggaran - Sub Bidang Pengendalian Anggaran

Pasal 5 ayat (1) UU ITE 11/2008.

"Informasi Elektronik dan/atau Dokumen Elektronik dan/atau hasil cetaknya merupakan alat bukti hukum yang sah"  
Dokumen ini telah ditandatangani secara elektronik menggunakan sertifikat elektronik yang diterbitkan BSrE.



No	Sasaran Strategis	Indikator Sasaran	Target	Program	Kegiatan / Sub Kegiatan	Anggaran Tahun Ini (Rp)	Triwulan I		Triwulan II		Triwulan III		Triwulan IV		Penanggung Jawab
							Rp.	%	Rp.	%	Rp.	%	Rp.	%	
					<b>Koordinasi dan Pengelolaan Perbendaharaan Daerah</b>	<b>310.342.103</b>	<b>123.125.000</b>	<b>39,67</b>	<b>202.817.500</b>	<b>65,35</b>	<b>246.260.000</b>	<b>79,351</b>	<b>310.342.103</b>	<b>100</b>	
					Koordinasi dan Pengelolaan Kas Daerah	78.977.000	3.120.000	3,95	38.795.000	49,12	41.495.000	52,541	78.977.000	100	Bidang Perbendaharaan - Sub Bidang Pengelolaan Kas Daerah
					Penyiapan, Pelaksanaan Pengendalian dan Penerbitan Anggaran Kas dan SPD	5.880.103	1.000.000	17,01	2.000.000	34,01	3.000.000	51,02	5.880.103	100	Bidang Anggaran - Sub Bidang Pengendalian Anggaran
					Koordinasi, Fasilitas, Asistensi, Sinkronisasi, Supervisi, Monitoring dan Evaluasi Pengelolaan Dana Perimbangan dan Dana Transfer Lainnya	3.750.000	1.312.500	35,00	2.250.000	60	3.125.000	83,333	3.750.000	100	Bidang Perbendaharaan - Sub Bidang Pengelolaan Kas Daerah
					Koordinasi Pelaksanaan Piutang dan Utang Daerah yang Timbul Akibat Pengelolaan Kas, Pelaksanaan Analisis Pembiayaan dan Penempatan Uang Daerah sebagai Optimalisasi Kas	3.985.000	1.430.000	35,88	2.495.000	62,61	2.935.000	73,651	3.985.000	100	Bidang Perbendaharaan - Sub Bidang Pengelolaan Kas Daerah
					Rekonsiliasi Data Penerimaan dan Pengeluaran Kas serta Pemungutan dan Pemotongan atas SP2D dengan Instansi Terkait	134.225.000	40.650.000	30,28	79.200.000	59,01	114.937.500	85,63	134.225.000	100	Bidang Perbendaharaan - Sub Bidang Belanja Daerah
					Penyusunan Petunjuk Teknis Administrasi Keuangan yang Berkaitan dengan Penerimaan dan Pengeluaran Kas serta Penatausahaan dan Pertanggungjawaban Sub Kegiatan	5.175.000	3.037.500	58,70	3.577.500	69,13	4.342.500	83,913	5.175.000	100	Bidang Perbendaharaan - Sub Bidang Belanja Daerah
					Pembinaan Penatausahaan Keuangan Pemerintah Kabupaten/Kota	78.350.000	72.575.000	92,63	74.500.000	95,09	76.425.000	97,543	78.350.000	100	Bidang Perbendaharaan - Sub Bidang Belanja Daerah
					<b>Koordinasi dan Pelaksanaan Akuntansi dan Pelaporan Keuangan Daerah</b>	<b>531.834.300</b>	<b>154.366.300</b>	<b>29,03</b>	<b>193.229.300</b>	<b>36,33</b>	<b>506.021.800</b>	<b>95,147</b>	<b>531.834.300</b>	<b>100</b>	
					Koordinasi Pelaksanaan Akuntansi Penerimaan dan Pengeluaran Kas Daerah	36.517.500	7.950.000	21,77	15.900.000	43,54	28.567.500	78,23	36.517.500	100	Bidang Akuntansi - Sub Bidang Pengolahan Data dan Laporan
					Rekonsiliasi dan Verifikasi Aset, Kewajiban, Ekuitas, Pendapatan, Belanja, Pembiayaan, Pendapatan-LO dan Beban	24.485.000	0	0,00	9.485.000	38,74	14.485.000	59,159	24.485.000	100	Bidang Akuntansi - Sub Bidang Pembukuan
					Konsolidasi Laporan Keuangan SKPD, BLUD dan Laporan Keuangan Pemerintah Daerah	36.550.000	18.487.500	50,58	24.650.000	67,44	30.812.500	84,302	36.550.000	100	Bidang Akuntansi - Sub Bidang Pembukuan

No	Sasaran Strategis	Indikator Sasaran	Target	Program	Kegiatan / Sub Kegiatan	Anggaran Tahun Ini (Rp)	Triwulan I		Triwulan II		Triwulan III		Triwulan IV		Penanggung Jawab
							Rp.	%	Rp.	%	Rp.	%	Rp.	%	
					Koordinasi dan Penyusunan Rancangan Peraturan Daerah tentang Pertanggungjawaban Pelaksanaan APBD Kabupaten/Kota dan Rancangan Peraturan Kepala Daerah tentang Penjabaran Pertanggungjawaban Pelaksanaan APBD Kabupaten/Kota	422.721.800	127.928.800	30,26	140.771.800	33,3	422.721.800	100	422.721.800	100	Bidang Pelayanan dan Penetapan - Sub Bidang Pendataan dan Penetapan Pajak Daerah
					Penyusunan Kebijakan dan Panduan Teknis Operasional Penyelenggaraan Akuntansi Pemerintah Daerah	4.335.000	0	0,00	2.422.500	55,88	4.335.000	100	4.335.000	100	Bidang Akuntansi - Sub Bidang Pengolahan Data dan Laporan
					Penyusunan Sistem dan Prosedur Akuntansi dan Pelaporan Keuangan Pemerintah Daerah	4.250.000	0	0,00	0	0	2.125.000	50	4.250.000	100	Bidang Akuntansi - Sub Bidang Pengolahan Data dan Laporan
					Pembinaan Akuntansi, Pelaporan dan Pertanggungjawaban Pemerintah Kabupaten/Kota	2.975.000	0	0,00	0	0	2.975.000	100	2.975.000	100	Bidang Akuntansi - Sub Bidang Pembukuan
					<b>Penunjang Urusan Kewenangan Pengelolaan Keuangan Daerah</b>	<b>318.573.555.199</b>	<b>133.358.371.941</b>	<b>41,86</b>	<b>206.771.883.971</b>	<b>64,91</b>	<b>292.260.826.599</b>	<b>91,74</b>	<b>318.573.555.199</b>	<b>100</b>	
					Analisis Perencanaan dan Penyaluran Bantuan Keuangan	276.302.294.030	111.369.340.800	40,31	184.782.852.830	66,88	252.771.700.030	91,484	276.302.294.030	100	Sekretariat - Sub Bagian Keuangan dan Aset
					Pengelolaan Dana Darurat dan Mendesak	5.000.000.000	5.000.000.000	100,00	5.000.000.000	100	5.000.000.000	100	5.000.000.000	100	Sekretariat - Sub Bagian Keuangan dan Aset
					Pengelolaan Dana bagi Hasil Kabupaten/Kota	37.271.261.169	16.989.031.141	45,58	16.989.031.141	45,58	34.489.126.569	92,535	37.271.261.169	100	Sekretariat - Sub Bagian Keuangan dan Aset
				<b>PROGRAM PENGELOLAAN BARANG MILIK DAERAH</b>	<b>Pengelolaan Barang Milik Daerah</b>	<b>1.686.943.500</b>	<b>42.067.586</b>	<b>2,49</b>	<b>771.612.086</b>	<b>45,74</b>	<b>1.147.812.086</b>	<b>68,041</b>	<b>1.686.943.500</b>	<b>100</b>	
					Penyusunan Standar Harga	305.300.000	2.250.000	0,74	128.250.000	42,01	129.250.000	42,335	305.300.000	100	Bidang Aset - Sub Bidang Perencanaan dan Optimalisasi Barang Milik Daerah
					Penyusunan Perencanaan Kebutuhan Barang Milik Daerah	7.535.000	947.500	12,57	3.710.000	49,24	3.710.000	49,237	7.535.000	100	Bidang Aset - Sub Bidang Perencanaan dan Optimalisasi Barang Milik Daerah
					Penyusunan Kebijakan Pengelolaan Barang Milik Daerah	97.611.000	4.780.000	4,90	56.780.000	58,17	86.511.000	88,628	97.611.000	100	Aset - Subbidang Perencanaan dan Optimalisasi Barang Milik Daerah
					Penatausahaan Barang Milik Daerah	337.550.000	5.200.000	1,54	117.800.000	34,9	120.300.000	35,639	337.550.000	100	Bidang Aset - Sub Bidang Penatausahaan, Penghapusan dan Pengendalian Barang Milik Daerah
					Inventarisasi Barang Milik Daerah	10.250.000	700.000	6,83	4.975.000	48,54	6.250.000	60,976	10.250.000	100	Bidang Aset - Sub Bidang Penatausahaan, Penghapusan dan Pengendalian Barang Milik Daerah

No	Sasaran Strategis	Indikator Sasaran	Target	Program	Kegiatan / Sub Kegiatan	Anggaran Tahun Ini (Rp)	Triwulan I		Triwulan II		Triwulan III		Triwulan IV		Penanggung Jawab
							Rp.	%	Rp.	%	Rp.	%	Rp.	%	
					Pengamanan Barang Milik Daerah	337.250.000	7.000.000	2,08	307.750.000	91,25	336.500.000	99,778	337.250.000	100	Bidang Aset - Sub Bidang Penatausahaan, Penghapusan dan Pengendalian Barang Milik Daerah
					Penilaian Barang Milik Daerah	4.484.500	500.000	11,15	3.422.000	76,31	3.422.000	76,307	4.484.500	100	Bidang Aset - Sub Bidang Penatausahaan, Penghapusan dan Pengendalian Barang Milik Daerah
					Pengawasan dan Pengendalian Pengelolaan Barang Milik Daerah	160.919.000	4.225.000	2,63	12.925.000	8,032	153.919.000	95,65	160.919.000	100	Bidang Aset - Sub Bidang Penatausahaan, Penghapusan dan Pengendalian Barang Milik Daerah
					Penyusunan Laporan Barang Milik Daerah	353.459.000	16.465.086	4,66	63.415.086	17,94	235.365.086	66,589	353.459.000	100	Bidang Aset - Sub Bidang Penatausahaan, Penghapusan dan Pengendalian Barang Milik Daerah
					Pembinaan Pengelolaan Barang Milik Daerah Pemerintah Kabupaten/Kota	72.585.000	0	0,00	72.585.000	100	72.585.000	100	72.585.000	100	Bidang Aset - Sub Bidang Perencanaan dan Optimalisasi Barang Milik Daerah
				<b>PROGRAM PENGELOLAAN PENDAPATAN DAERAH</b>	<b>Kegiatan Pengelolaan Pendapatan Daerah</b>	<b>11.339.745.400</b>	<b>3.869.144.290</b>	<b>34,12</b>	<b>6.477.898.790</b>	<b>57,13</b>	<b>9.527.534.790</b>	<b>84,019</b>	<b>11.339.745.400</b>	<b>100</b>	
					Analisa dan Pengembangan Pajak Daerah, serta Penyusunan Kebijakan Pajak Daerah	2.463.587.500	227.750.000	9,24	518.450.000	21,04	2.023.837.500	82,15	2.463.587.500	100	Bidang Pengalihan, Pengembangan dan Pemeriksaan - Sub Bidang Pengalihan dan Pengembangan Pendapatan Daerah
					Penyuluhan dan Penyebarluasan Kebijakan Pajak Daerah	519.815.000	101.770.000	19,58	260.550.000	50,12	327.320.000	62,969	519.815.000	100	Bidang Pengalihan, Pengembangan dan Pemeriksaan - Sub Bidang Pengalihan dan Pengembangan Pendapatan Daerah
					Penyediaan Sarana dan Prasarana Pengelolaan Pajak Daerah	1.046.505.000	303.300.000	28,98	803.425.000	76,77	986.075.000	94,226	1.046.505.000	100	Bidang Pengalihan, Pengembangan dan Pemeriksaan - Sub Bidang Pengalihan dan Pengembangan Pendapatan Daerah
					Pendataan dan Pendaftaran Objek Pajak Daerah	1.809.189.000	799.124.500	44,17	1.241.956.500	68,65	1.689.118.000	93,363	1.809.189.000	100	Bidang Pelayanan dan Penetapan - Sub Bidang Pendataan dan Penetapan Pajak Daerah
					Pengolahan, Pemeliharaan, dan Pelaporan Basis Data Pajak Daerah	1.008.976.500	312.416.500	30,96	588.316.500	58,31	798.466.500	79,136	1.008.976.500	100	Bidang Pelayanan dan Penetapan - Sub Bidang Pendataan dan Penetapan Pajak Daerah
					Penilaian Pajak Bumi dan Bangunan Perdesaan dan Perkotaan (PBBP2) serta Bea Perolehan Hak atas Tanah dan Bangunan (BPHTB)	246.806.500	59.100.000	23,95	148.900.000	60,33	209.106.500	84,725	246.806.500	100	Bidang Pelayanan dan Penetapan - Sub Bidang Pendataan dan Penetapan Pajak Daerah

No	Sasaran Strategis	Indikator Sasaran	Target	Program	Kegiatan / Sub Kegiatan	Anggaran Tahun Ini (Rp)	Triwulan I		Triwulan II		Triwulan III		Triwulan IV		Penanggung Jawab
							Rp.	%	Rp.	%	Rp.	%	Rp.	%	
					Penetapan Wajib Pajak Daerah	1.462.329.900	906.620.000	62,00	1.085.777.500	74,25	1.111.960.000	76,04	1.462.329.900	100	Bidang Pelayanan dan Penetapan - Sub Bidang Pendataan dan Penetapan Pajak Daerah
					Pelayanan dan Konsultasi Pajak Daerah	1.293.623.100	840.485.000	64,97	1.150.595.000	88,94	1.217.855.000	94,143	1.293.623.100	100	Bidang Pelayanan dan Penetapan - Sub Bidang Pelayanan dan Informasi Pajak Daerah
					Penelitian dan Verifikasi Data Pelaporan Pajak Daerah	104.505.000	25.350.000	24,26	50.700.000	48,51	76.050.000	72,772	104.505.000	100	Bidang Pelayanan dan Penetapan - Sub Bidang Pelayanan dan Informasi Pajak Daerah
					Penagihan Pajak Daerah	1.049.557.900	223.037.500	21,25	445.575.000	42,45	835.130.500	79,57	1.049.557.900	100	Bidang Penagihan, Pengembangan dan Pemeriksaan - Sub Bidang Penagihan dan Pengembangan Pendapatan Daerah
					Penyelesaian Keberatan Pajak Daerah	44.550.000	11.137.500	25,00	22.275.000	50	33.412.500	75	44.550.000	100	Bidang Penagihan, Pengembangan dan Pemeriksaan - Sub Bidang Pengawasan, Pemeriksaan dan Keberatan Pendapatan Daerah
					Pengendalian, Pemeriksaan dan Pengawasan Pajak Daerah	216.900.000	46.953.290	21,65	123.678.290	57,02	170.403.290	78,563	216.900.000	100	Bidang Penagihan, Pengembangan dan Pemeriksaan - Sub Bidang Pengawasan, Pemeriksaan dan Keberatan Pendapatan Daerah
					Pembinaan dan Pengawasan Pengelolaan Pajak Daerah dan Retribusi Daerah	73.400.000	12.100.000	16,49	37.700.000	51,36	48.800.000	66,485	73.400.000	100	Bidang Penagihan, Pengembangan dan Pemeriksaan - Sub Bidang Penagihan dan Pengembangan Pendapatan Daerah
						<b>416.672.847.537</b>	<b>159.188.297.355</b>	<b>38,20</b>	<b>260.441.862.031</b>	<b>62,51</b>	<b>370.233.856.551</b>	<b>88,855</b>	<b>416.672.847.537</b>	<b>100</b>	



**ROPK FISIK PER INDIKATOR**  
**Badan Pengelolaan Keuangan, Pendapatan dan Aset Daerah**  
**TAHUN 2026**

No	Sub Kegiatan / Output	Es IV Pengampu	Bobot	Bulan											
				TW1			TW2			TW3			TW4		
				1	2	3	4	5	6	7	8	9	10	11	12
<b>1</b>	<b>Monitoring dan Evaluasi Pelaksanaan Dana Keistimewaan</b>														
1.1	Jumlah Laporan Hasil Monitoring dan Evaluasi Pelaksanaan Dana Keistimewaan Se-DIY : Laporan	Sub Bidang Pengelolaan Kas Daerah	100	5,66	0,74	1,44	29,34	2,57	2,57	11,61	11,86	10,59	9,81	6,91	6,9
<b>2</b>	<b>Penyusunan Dokumen Perencanaan Perangkat Daerah</b>														
2.1	Jumlah Dokumen Perencanaan Perangkat Daerah : Dokumen	Perencana Ahli Muda	100	33,07	0,71	4,02	1,18	6,93	1,34	1,18	7,4	4,73	7,56	21,85	10,03
<b>3</b>	<b>Evaluasi Kinerja Perangkat Daerah</b>														
3.1	Jumlah Laporan Evaluasi Kinerja Perangkat Daerah : Laporan	Perencana Ahli Muda	100	1,96	11,15	0	3,92	22,26	0	0	4,71	26,59	4,41	25	0
<b>4</b>	<b>Penyediaan Gaji dan Tunjangan ASN</b>														
4.1	Jumlah Orang yang Menerima Gaji dan Tunjangan ASN : Orang / bulan	Subbagian Keuangan dan Aset	100	9,35	8,12	9,32	14,92	8,12	9,66	15,83	1,08	2,98	9,5	1,66	9,46
<b>5</b>	<b>Koordinasi dan Penyusunan Laporan Keuangan Bulanan/ Triwulanan/ Semesteran SKPD</b>														
5.1	Jumlah Laporan Keuangan Bulanan/ Triwulanan/ Semesteran SKPD dan Laporan Koordinasi Penyusunan Laporan Keuangan Bulanan/Triwulanan/Semesteran SKPD : Laporan	Subbagian Keuangan dan Aset	100	0	5,06	20,07	0	5,05	20,07	0	4,94	19,91	0	4,95	19,95
<b>6</b>	<b>Pendataan dan Pengolahan Administrasi Kepegawaian</b>														
6.1	Jumlah Dokumen Pendataan dan Pengolahan Administrasi Kepegawaian : Dokumen	Subbagian Umum dan Kepegawaian	100	0	0	0	0	7,5	42,5	0	0	0	0	7,5	42,5
<b>7</b>	<b>Penyediaan Komponen Instalasi Listrik/Penerangan Bangunan Kantor</b>														
7.1	Jumlah Paket Komponen Instalasi Listrik/Penerangan Bangunan Kantor yang Disediakan : Paket	Subbagian Umum dan Kepegawaian	100	0	100	0	0	0	0	0	0	0	0	0	0
<b>8</b>	<b>Penyediaan Peralatan dan Perlengkapan Kantor</b>														

No	Sub Kegiatan / Output	Es IV Pengampu	Bobot	Bulan											
				TW1			TW2			TW3			TW4		
				1	2	3	4	5	6	7	8	9	10	11	12
8.1	Jumlah Paket Peralatan dan Perlengkapan Kantor yang Disediakan : Paket	Subbagian Umum dan Kepegawaian	100	10,85	5,95	6,61	7,75	8,26	6,28	8,48	7,21	8,56	7,12	13,46	9,47
<b>9 Penyediaan Peralatan Rumah Tangga</b>															
9.1	Jumlah Paket Peralatan Rumah Tangga yang Disediakan : Paket	Subbagian Umum dan Kepegawaian	100	0,52	2,93	0	7,24	41,04	0	0	0	7,24	41,03	0	0
<b>10 Penyediaan Barang Cetak dan Penggandaan</b>															
10.1	Jumlah Paket Barang Cetak dan Penggandaan yang Disediakan : Paket	Subbagian Umum dan Kepegawaian	100	2,68	2,24	2,24	2,24	2,24	3,8	9,15	12,05	34,86	18,57	5,52	4,41
<b>11 Penyediaan Bahan Bacaan dan Peraturan Perundang-undangan</b>															
11.1	Jumlah Dokumen Bahan Bacaan dan Peraturan Perundang-Undangan yang Disediakan : Dokumen	Subbagian Umum dan Kepegawaian	100	9,59	8,34	8,34	8,34	8,34	8,34	8,34	8,34	8,34	8,34	8,32	7,03
<b>12 Penyelenggaraan Rapat Koordinasi dan Konsultasi SKPD</b>															
12.1	Jumlah Laporan Penyelenggaraan Rapat Koordinasi dan Konsultasi SKPD : Laporan	Subbagian Umum dan Kepegawaian	100	12,29	6,86	7,2	9,32	10,9	8,81	8,35	6,37	6,23	8,61	9,86	5,2
<b>13 Penatausahaan Arsip Dinamis pada SKPD</b>															
13.1	Jumlah Dokumen Penatausahaan Arsip Dinamis pada SKPD : Dokumen	Subbagian Umum dan Kepegawaian	100	15	85	0	0	0	0	0	0	0	0	0	0
<b>14 Dukungan Pelaksanaan Sistem Pemerintahan Berbasis Elektronik pada SKPD</b>															
14.1	Jumlah Dokumen Dukungan Pelaksanaan Sistem Pemerintahan Berbasis Elektronik pada SKPD : Dokumen	Subbagian Umum dan Kepegawaian	100	19,49	77,98	0	0	0	0	0	0,22	0,83	0,29	1,19	0
<b>15 Pengadaan Kendaraan Dinas Operasional atau Lapangan</b>															
<b>16 Pengadaan Peralatan dan Mesin Lainnya</b>															
16.1	Jumlah Unit Peralatan dan Mesin Lainnya yang Disediakan : Unit	Subbagian Umum dan Kepegawaian	100	0	0	0	0	0	0	0	0	15	85	0	0
<b>17 Penyediaan Jasa Surat Menyurat</b>															
17.1	Jumlah Laporan Penyediaan Jasa Surat Menyurat : Laporan	Subbagian Umum dan Kepegawaian	100	18,5	18,14	23,22	0	2,68	10,7	0	2,67	10,71	0	2,67	10,71
<b>18 Penyediaan Jasa Komunikasi, Sumber Daya Air dan Listrik</b>															
18.1	Jumlah Laporan Penyediaan Jasa Komunikasi, Sumber Daya Air dan Listrik yang Disediakan : Laporan	Subbagian Umum dan Kepegawaian	100	9,59	8,65	10,1	8,34	8,65	10,08	8,34	8,65	10,08	8,34	7,41	1,77

No	Sub Kegiatan / Output	Es IV Pengampu	Bobot	Bulan											
				TW1			TW2			TW3			TW4		
				1	2	3	4	5	6	7	8	9	10	11	12
<b>19</b>	<b>Penyediaan Jasa Pelayanan Umum Kantor</b>														
19.1	Jumlah Laporan Penyediaan Jasa Pelayanan Umum Kantor yang Disediakan : Laporan	Subbagian Umum dan Kepegawaian	100	9,91	8,14	8,14	8,14	8,14	8,14	8,14	8,14	8,14	8,23	8,83	7,91
<b>20</b>	<b>Penyediaan Jasa Pemeliharaan, Biaya Pemeliharaan, Pajak dan Perizinan Kendaraan Dinas Operasional atau Lapangan</b>														
20.1	Jumlah Kendaraan Dinas Operasional atau Lapangan yang Dipelihara dan dibayarkan Pajak dan Perizinannya : Unit	Subbagian Umum dan Kepegawaian	100	8,89	7,32	6,99	7,65	8,16	7,65	8,18	8,25	8,44	8,97	11,31	8,19
<b>21</b>	<b>Pemeliharaan Peralatan dan Mesin Lainnya</b>														
21.1	Jumlah Peralatan dan Mesin Lainnya yang Dipelihara : Unit	Subbagian Umum dan Kepegawaian	100	1,54	10,93	12,53	1,54	10,93	12,53	1,54	10,93	12,53	1,54	10,93	12,53
<b>22</b>	<b>Koordinasi dan Penyusunan KUA dan PPAS</b>														
22.1	Jumlah Dokumen KUA dan PPAS yang Disusun : Dokumen	Subbidang Perencanaan Anggaran	100	0	0	0	0	0	3,61	20,7	3,67	0	0	11,15	60,87
<b>23</b>	<b>Koordinasi dan Penyusunan Perubahan KUA dan Perubahan PPAS</b>														
23.1	Jumlah Dokumen Perubahan KUA dan Perubahan PPAS yang Disusun : Dokumen	Subbidang Perencanaan Anggaran	100	0	0	0	0	1,51	9,56	6,79	5,78	0	0,47	2,69	73,2
<b>24</b>	<b>Koordinasi, Penyusunan dan Verifikasi DPA-SKPD</b>														
24.1	Jumlah DPA- SKPD yang Diverifikasi : Dokumen	Subbidang Pengendalian Anggaran	100	1,84	1,6	1,84	3,91	6,42	1,44	8,37	3,75	19,65	37,33	13,85	0
<b>25</b>	<b>Koordinasi dan Penyusunan Peraturan Daerah tentang APBD dan Peraturan Kepala Daerah tentang Penjabaran APBD</b>														
25.1	Jumlah Peraturan Daerah tentang APBD dan Peraturan Kepala Daerah tentang Penjabaran APBD : Dokumen	Subbidang Perencanaan Anggaran	100	0,58	3,26	0	0	0	0	0	1,85	5,03	1,53	20,69	67,06
<b>26</b>	<b>Koordinasi dan Penyusunan Peraturan Daerah tentang Perubahan APBD dan Peraturan Kepala Daerah tentang Penjabaran Perubahan APBD</b>														
26.1	Jumlah Peraturan Daerah tentang Perubahan APBD dan Peraturan Kepala Daerah tentang Penjabaran Perubahan APBD : Dokumen	Subbidang Perencanaan Anggaran	100	0	0	0	0	0,09	2,25	10,54	3,65	1,83	6,68	11,82	63,14
<b>27</b>	<b>Koordinasi dan Penyusunan Regulasi serta Kebijakan Bidang Anggaran</b>														
27.1	Jumlah Dokumen Regulasi serta Kebijakan Bidang Anggaran : Dokumen	Subbidang Pengendalian Anggaran	100	0	0	0	0	0	0	0	0	2,15	14,34	22,89	60,62
<b>28</b>	<b>Koordinasi dan Pengelolaan Kas Daerah</b>														

No	Sub Kegiatan / Output	Es IV Pengampu	Bobot	Bulan											
				TW1			TW2			TW3			TW4		
				1	2	3	4	5	6	7	8	9	10	11	12
28.1	Jumlah Dokumen Hasil Koordinasi dan Pengelolaan Kas Daerah : Dokumen	Subbidang Pengelolaan Kas Daerah	100	3,51	0	0,42	0	0,44	44,72	2,95	0	0,44	0	0,44	47,08
<b>29</b> <b>Penyiapan, Pelaksanaan Pengendalian dan Penerbitan Anggaran Kas dan SPD</b>															
29.1	Jumlah Dokumen Hasil Pengendalian dan Penerbitan Anggaran Kas dan SPD : Dokumen	Subbidang Pengendalian Anggaran	100	1,28	8,51	7,23	1,28	8,51	7,23	1,28	8,51	7,23	4,8	29,99	14,15
<b>30</b> <b>Koordinasi, Fasilitasi, Asistensi, Sinkronisasi, Supervisi, Monitoring dan Evaluasi Pengelolaan Dana Perimbangan dan Dana Transfer Lainnya</b>															
30.1	Jumlah Dokumen Hasil Koordinasi, Fasilitasi, Asistensi, Sinkronisasi, Supervisi, Monitoring, dan Evaluasi Pengelolaan Dana Perimbangan dan Dana Transfer Lainnya : Dokumen	Subbidang Pengelolaan Kas Daerah	100	20	15	0	11,66	0	13,32	0	15	8,34	8,34	8,34	0
<b>31</b> <b>Koordinasi Pelaksanaan Piutang dan Utang Daerah yang Timbul Akibat Pengelolaan Kas, Pelaksanaan Analisis Pembiayaan dan Penempatan Uang Daerah sebagai Optimalisasi Kas</b>															
31.1	Jumlah Dokumen Hasil Koordinasi Pelaksanaan Piutang dan Utang Daerah yang Timbul Akibat Pengelolaan Kas, Pelaksanaan Analisis Pembiayaan dan Penempatan Uang Daerah sebagai Optimalisasi Kas : Dokumen	Subbidang Pengelolaan Kas Daerah	100	2,52	6,02	27,35	2,52	2,52	21,72	6,02	2,52	2,52	2,52	2,52	21,25
<b>32</b> <b>Rekonsiliasi Data Penerimaan dan Pengeluaran Kas serta Pemungutan dan Pematangan atas SP2D dengan Instansi Terkait</b>															
32.1	Jumlah Dokumen Hasil Rekonsiliasi Data Penerimaan dan Pengeluaran Kas serta Pemungutan dan Pematangan atas SP2D dengan Instansi Terkait : Dokumen	Subbidang Belanja Daerah	100	0	1,56	28,73	0	0	28,73	0	0,46	26,16	0,79	0,79	12,78
<b>33</b> <b>Penyusunan Petunjuk Teknis Administrasi Keuangan yang Berkaitan dengan Penerimaan dan Pengeluaran Kas serta Penatausahaan dan Pertanggungjawaban Sub Kegiatan</b>															
33.1	Jumlah Petunjuk Teknis Administrasi Keuangan yang Berkaitan dengan Penerimaan dan Pengeluaran Kas serta Penatausahaan dan Pertanggungjawaban Sub Kegiatan : Dokumen	Subbidang Belanja Daerah	100	18,12	0	40,58	0	10,44	0	14,79	0	0	0	16,07	0
<b>34</b> <b>Pembinaan Penatausahaan Keuangan Pemerintah Kabupaten/Kota</b>															
34.1	Jumlah Orang yang Mengikuti Pembinaan Penatausahaan Keuangan Pemerintah Kabupaten/Kota : Orang	Subbidang Belanja Daerah	100	0	0,82	91,8	0	0	2,46	0	0	2,46	0	0	2,46
<b>35</b> <b>Koordinasi Pelaksanaan Akuntansi Penerimaan dan Pengeluaran Kas Daerah</b>															



No	Sub Kegiatan / Output	Es IV Pengampu	Bobot	Bulan											
				TW1			TW2			TW3			TW4		
				1	2	3	4	5	6	7	8	9	10	11	12
35.1	Jumlah Laporan Hasil Koordinasi Pelaksanaan Akuntansi Penerimaan dan Pengeluaran Kas Daerah : Laporan	Subbidang Pengolahan Data dan Laporan	100	8,35	7,26	7,26	7,26	7,26	9,18	18,22	7,26	7,26	7,26	7,26	6,17
<b>36</b>	<b>Rekonsiliasi dan Verifikasi Aset, Kewajiban, Ekuitas, Pendapatan, Belanja, Pembiayaan, Pendapatan-LO dan Beban</b>														
36.1	Jumlah Dokumen Hasil Rekonsiliasi dan Verifikasi Aset, Kewajiban, Ekuitas, Pendapatan, Belanja, Pembiayaan, Pendapatan-LO, dan Beban : Dokumen	Subbidang Pembukuan	100	0	0	0	0	5,8	34,16	8,78	10,41	0	0	6,13	34,72
<b>37</b>	<b>Konsolidasi Laporan Keuangan SKPD, BLUD dan Laporan Keuangan Pemerintah Daerah</b>														
37.1	Jumlah Laporan Keuangan SKPD, BLUD dan Laporan Keuangan Pemerintah Daerah yang Terkonsolidasi : Laporan	Subbidang Pembukuan	100	33,72	2,53	14,33	2,53	14,33	2,53	14,33	0	2,35	13,35	0	0
<b>38</b>	<b>Koordinasi dan Penyusunan Rancangan Peraturan Daerah tentang Pertanggungjawaban Pelaksanaan APBD Kabupaten/Kota dan Rancangan Peraturan Kepala Daerah tentang Penjabaran Pertanggungjawaban Pelaksanaan APBD Kabupaten/Kota</b>														
38.1	Jumlah Rancangan Peraturan Daerah tentang Pertanggungjawaban Pelaksanaan APBD Kabupaten/Kota dan Rancangan Peraturan Kepala Daerah tentang Penjabaran Pertanggungjawaban Pelaksanaan APBD Kabupaten/Kota : Dokumen	Subbidang Pengolahan Data dan Laporan	100	26,26	4,01	0	0,2	1,37	1,48	10	56,68	0	0	0	0
<b>39</b>	<b>Penyusunan Kebijakan dan Panduan Teknis Operasional Penyelenggaraan Akuntansi Pemerintah Daerah</b>														
39.1	Jumlah Kebijakan dan Panduan Teknis Operasional Penyelenggaraan Akuntansi Pemerintah Daerah : Dokumen	Subbidang Pengolahan Data dan Laporan	100	0	0	0	8,38	47,5	6,62	37,5	0	0	0	0	0
<b>40</b>	<b>Penyusunan Sistem dan Prosedur Akuntansi dan Pelaporan Keuangan Pemerintah Daerah</b>														
40.1	Jumlah Sistem dan Prosedur Akuntansi dan Pelaporan Keuangan Pemerintah Daerah : Dokumen	Subbidang Pengolahan Data dan Laporan	100	0	0	0	0	0	0	7,5	42,5	7,5	42,5	0	0
<b>41</b>	<b>Pembinaan Akuntansi, Pelaporan dan Pertanggungjawaban Pemerintah Kabupaten/Kota</b>														
41.1	Jumlah Orang yang Mengikuti Pembinaan Akuntansi, Pelaporan dan Pertanggungjawaban Pemerintah Kabupaten/Kota : Orang	Subbidang Pembukuan	100	0	0	0	0	0	15	85	0	0	0	0	0
<b>42</b>	<b>Analisis Perencanaan dan Penyaluran Bantuan Keuangan</b>														

No	Sub Kegiatan / Output	Es IV Pengampu	Bobot	Bulan											
				TW1			TW2			TW3			TW4		
				1	2	3	4	5	6	7	8	9	10	11	12
42.1	Jumlah Laporan Hasil Analisis Perencanaan dan Penyaluran Bantuan Keuangan : Laporan	Subbagian Keuangan dan Aset	100	7,89	29,29	4,96	10,86	5,18	9,15	5,14	15,74	3,71	2,8	2,83	2,45
<b>43</b>	<b>Pengelolaan Dana Darurat dan Mendesak</b>														
43.1	Jumlah Laporan Hasil Pengelolaan Dana Darurat dan Mendesak : Laporan	Subbagian Keuangan dan Aset	100	100	0	0	0	0	0	0	0	0	0	0	0
<b>44</b>	<b>Pengelolaan Dana bagi Hasil Kabupaten/Kota</b>														
44.1	Jumlah Laporan Hasil Pengelolaan Dana bagi Hasil Kabupaten/Kota : Laporan	Subbagian Keuangan dan Aset	100	6,84	38,75	0	0	0	7,04	39,9	1,12	6,35	0	0	0
<b>45</b>	<b>Penyusunan Standar Harga</b>														
45.1	Jumlah Standar Harga yang Disusun : Dokumen	Subbidang Perencanaan dan Optimalisasi Barang Mlik Daerah	100	0,22	0,37	6,28	34,85	0,28	0	0,05	0,28	1,14	13,97	42,56	0
<b>46</b>	<b>Penyusunan Perencanaan Kebutuhan Barang Milik Daerah</b>														
46.1	Jumlah Rencana Kebutuhan Barang Milik Daerah : Dokumen	Subbidang Perencanaan dan Optimalisasi Barang Mlik Daerah	100	0	12,92	0	0	36,63	0	0	0	0	50,45	0	0
<b>47</b>	<b>Penyusunan Kebijakan Pengelolaan Barang Milik Daerah</b>														
47.1	Jumlah Kebijakan Pengelolaan Barang Milik Daerah : Dokumen	Subbidang Perencanaan dan Optimalisasi Barang Mlik Daerah	100,01	0,45	2,57	0,31	9,62	44,45	4,51	25,7	0,89	1,73	9,78	0	0
<b>48</b>	<b>Penatausahaan Barang Milik Daerah</b>														
48.1	Jumlah Laporan Penatausahaan Barang Milik Daerah : Laporan	Subbidang Penatausahaan Penghapusan dan Pengendalian Barang Milik Daerah	100	1,54	0	0,04	0,11	5,49	27,72	0,11	0,63	0	0	9,65	54,71
<b>49</b>	<b>Inventarisasi Barang Milik Daerah</b>														
49.1	Jumlah Laporan Hasil Inventarisasi (LHI) Barang Milik Daerah : Laporan	Subbidang Penatausahaan Penghapusan dan Pengendalian Barang Milik Daerah	100	6,82	0	1,87	14,96	24,88	0	1,87	10,58	0	5,85	33,17	0
<b>50</b>	<b>Pengamanan Barang Milik Daerah</b>														
50.1	Jumlah Laporan Hasil Pengamanan Barang Milik Daerah : Laporan	Subbidang Penatausahaan Penghapusan dan Pengendalian Barang Milik Daerah	100	0,03	0,47	1,6	13,53	75,61	1,29	7,25	0	0,03	0,19	0	0
<b>51</b>	<b>Penilaian Barang Milik Daerah</b>														
51.1	Jumlah Laporan Hasil Penilaian Barang Milik Daerah dan Hasil Koordinasi Penilaian Barang Milik Daerah : Laporan	Subbidang Penatausahaan Penghapusan dan Pengendalian Barang Milik Daerah	100	1,68	9,48	9,77	55,39	0	0	0	0	0	3,55	20,13	0
<b>52</b>	<b>Pengawasan dan Pengendalian Pengelolaan Barang Milik Daerah</b>														

No	Sub Kegiatan / Output	Es IV Pengampu	Bobot	Bulan											
				TW1			TW2			TW3			TW4		
				1	2	3	4	5	6	7	8	9	10	11	12
52.1	Jumlah Laporan Hasil Pengawasan dan Pengendalian Pengelolaan Barang Milik Daerah : Laporan	Subbidang Penatausahaan Penghapusan dan Pengendalian Barang Milik Daerah	100	2,63	0	0,26	1,42	0,56	8,36	30,91	14,91	36,69	1,09	3,17	0
<b>53</b>	<b>Penyusunan Laporan Barang Milik Daerah</b>														
53.1	Jumlah Laporan Barang Milik Daerah yang Disusun : Laporan	Subbidang Penatausahaan Penghapusan dan Pengendalian Barang Milik Daerah	100,03	1,58	1,54	2,84	8,9	1,54	4,96	20,95	4,72	20,88	10,63	12,62	8,87
<b>54</b>	<b>Pembinaan Pengelolaan Barang Milik Daerah Pemerintah Kabupaten/Kota</b>														
54.1	Jumlah Orang yang Mengikuti Pembinaan Pengelolaan Barang Milik Daerah Pemerintah Kabupaten/Kota : Orang	Subbidang Perencanaan dan Optimalisasi Barang Mlik Daerah	100	0	0	0	0	15	85	0	0	0	0	0	0
<b>55</b>	<b>Analisa dan Pengembangan Pajak Daerah, serta Penyusunan Kebijakan Pajak Daerah</b>														
55.1	Jumlah Dokumen Hasil Analis Pajak Daerah serta Pengembangan Pajak Daerah dan Kebijakan Pajak Daerah : Dokumen	Subbidang Penagihan dan Pengembangan Pendapatan Daerah	100	0,57	1,83	7,06	1,9	3,25	6,83	4,75	19,04	39,38	14,33	0,53	0,53
<b>56</b>	<b>Penyuluhan dan Penyebarluasan Kebijakan Pajak Daerah</b>														
56.1	Jumlah Laporan Pelaksanaan Penyuluhan dan Penyebarluasan Kebijakan Pajak Daerah : Laporan	Subbidang Penagihan dan Pengembangan Pendapatan Daerah	100	0,28	4,29	15	0,29	5,94	24,47	1,08	3,03	12,62	24,42	8,58	0
<b>57</b>	<b>Penyediaan Sarana dan Prasarana Pengelolaan Pajak Daerah</b>														
57.1	Jumlah Sarana dan Prasarana Pengelolaan Pajak Daerah : Unit	Subbidang Penagihan dan Pengembangan Pendapatan Daerah	100	3,72	17,58	7,82	0,86	7,61	39,28	0,86	3,12	13,52	1,33	3,57	0,73
<b>58</b>	<b>Pendataan dan Pendaftaran Objek Pajak Daerah</b>														
58.1	Jumlah Laporan Hasil Pendataan dan Pendaftaran Objek Pajak Daerah, Subjek Pajak dan Wajib Pajak Daerah : Laporan	Subbidang Pendataan dan Penetapan Pajak Daerah	100	1,11	41,08	1,95	21,1	1,46	1,92	16,03	4,23	4,49	3,03	2,77	0,83
<b>59</b>	<b>Pengolahan, Pemeliharaan, dan Pelaporan Basis Data Pajak Daerah</b>														
59.1	Jumlah Laporan Hasil Pengolahan, Pemeliharaan, dan Pelaporan Basis Data Pajak Daerah : Laporan	Subbidang Pendataan dan Penetapan Pajak Daerah	100	1,82	22,3	6,93	6,93	6,93	13,45	6,93	6,93	6,93	6,99	6,93	6,93
<b>60</b>	<b>Penilaian Pajak Bumi dan Bangunan Perdesaan dan Perkotaan (PBBP2) serta Bea Perolehan Hak atas Tanah dan Bangunan (BPHTB)</b>														
60.1	Jumlah Objek Pajak yang Disesuaikan NJOP nya : Objek Pajak	Subbidang Pendataan dan Penetapan Pajak Daerah	100	7,99	7,99	7,99	10,08	18,32	7,99	8,32	7,99	8,05	7,64	7,64	0
<b>61</b>	<b>Penetapan Wajib Pajak Daerah</b>														

No	Sub Kegiatan / Output	Es IV Pengampu	Bobot	Bulan											
				TW1			TW2			TW3			TW4		
				1	2	3	4	5	6	7	8	9	10	11	12
61.1	Jumlah Dokumen Ketetapan Pajak Daerah : Dokumen	Subbidang Pendataan dan Penetapan Pajak Daerah	100	0,14	6,99	54,86	2,08	10,06	0,14	0,88	0,78	0,14	0,14	23,79	0
<b>62 Pelayanan dan Konsultasi Pajak Daerah</b>															
62.1	Jumlah Layanan dan Konsultasi Pajak Daerah : Layanan	Subbidang Pelayanan dan Informasi Pajak Daerah	100	60,65	2,26	2,05	19,61	1,42	2,96	2,29	1,42	1,49	1,45	3,06	1,34
<b>63 Penelitian dan Verifikasi Data Pelaporan Pajak Daerah</b>															
63.1	Jumlah Data Pelaporan Pajak Daerah yang Telah Dilakukan Penelitian dan Verifikasi : Dokumen	Subbidang Pelayanan dan Informasi Pajak Daerah	100	8,08	8,08	8,08	8,08	8,08	8,08	8,08	8,08	8,08	8,08	11,59	7,61
<b>64 Penagihan Pajak Daerah</b>															
64.1	Jumlah Dokumen Hasil Pelaksanaan Penagihan Pajak Daerah : Dokumen	Subbidang Penagihan dan Pengembangan Pendapatan Daerah	100	2,52	5,39	13,51	2,92	6,16	12,41	4,49	8,59	25,5	12,62	3,69	2,2
<b>65 Penyelesaian Keberatan Pajak Daerah</b>															
65.1	Jumlah Dokumen Hasil Penyelesaian Keberatan Pajak Daerah : Dokumen	Subbidang Pengawasan, Pemeriksaan dan Keberatan Pendapatan Daerah	100	7,02	12,02	5,95	7,02	12,02	5,95	7,02	12,02	5,96	7,03	12,03	5,96
<b>66 Pengendalian, Pemeriksaan dan Pengawasan Pajak Daerah</b>															
66.1	Jumlah Dokumen Hasil Pemeriksaan serta Pengendalian dan Pengawasan Pajak Daerah : Dokumen	Subbidang Pengawasan, Pemeriksaan dan Keberatan Pendapatan Daerah	100	7,96	8,09	6,59	6,59	8,94	19,85	6,59	6,85	8,09	6,85	7,99	5,61
<b>67 Pembinaan dan Pengawasan Pengelolaan Pajak Daerah dan Retribusi Daerah</b>															
67.1	Jumlah Laporan Hasil Pembinaan dan Pengawasan Pengelolaan Retribusi Daerah : Laporan	Subbidang Pengawasan, Pemeriksaan dan Keberatan Pendapatan Daerah	100	2,47	14,01	0	2,47	16,77	15,63	2,27	12,86	0	2,27	15,62	15,63

Kepala Badan Pengelolaan  
Keuangan, Pendapatan Dan Aset  
Daerah



ISTIRUL WIDILASTUTI, S.IP, MPA.  
NIP. 197503251996032003