
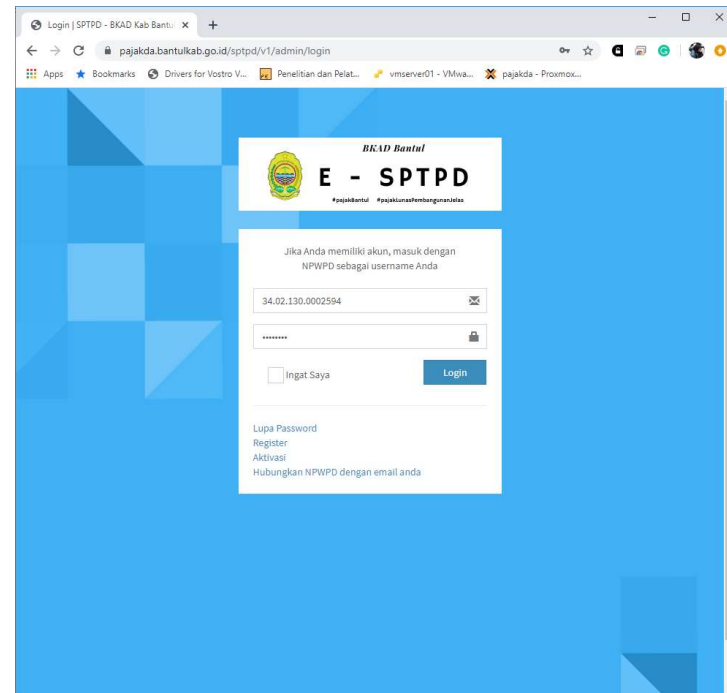


e - SPTPD

USER MANUAL

Login ke Aplikasi e-SPTPD

1. Buka laman <https://pajakda.bantulkab.go.id/sptpd/v1> pada browser anda (chrome, mozilla, dll)
2. Masukkan: username (berupa nomor NPWPD), dan password
3. Klik tombol Login → 



Dashboard User

Setelah berhasil login, pengguna akan diarahkan ke halaman awal (dashboard user)

The screenshot shows the user dashboard for Heri Saptono. The interface includes a sidebar with navigation options: Dasbor, Objek Pajak, and SPTPD. The main content area is titled 'Dasbor' and contains several sections:

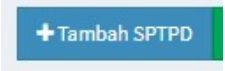
- BIODATA:** Displays the user's profile information, including a profile picture, name (Heri Saptono), address (Mantup RT.11), email (renang_tirta@gmail.com), NPWP (34.02.130.0002594), and EFIN (e4iztn). A 'Ganti Password' button is located at the bottom of this section.
- BADAN USAHA:** Displays the user's business information, including the name (PH. Kolam Renang Umbul Tirta), ID (34.02.130.0002594.01), and address (Jl. Garuda RT.03, Mantup (Hiburan)). A green checkmark icon is visible next to the business name.
- Filters:** A row of dropdown menus for filtering data by Tahun (Year), Bulan (Month), Post, and Status, with a 'Cari' (Search) button.
- Table:** A table showing the user's business performance for the year 2020. The table has columns for Periode, Total Omzet, Jumlah Bayar, Post, and Status.

Periode	Total Omzet	Jumlah Bayar	Post	Status
FEBRUARI 2020	Rp. 650.000	Rp. 162.500	Stalab Post	Belum Lunas
APRIL 2020	Rp. 5.500.000	Rp. 1.375.000	Stalab Post	Belum Lunas
MARET 2020	Rp. 0	Rp. 0	Stalab Post	Belum Lunas


Pelaporan Omzet / SPTPD

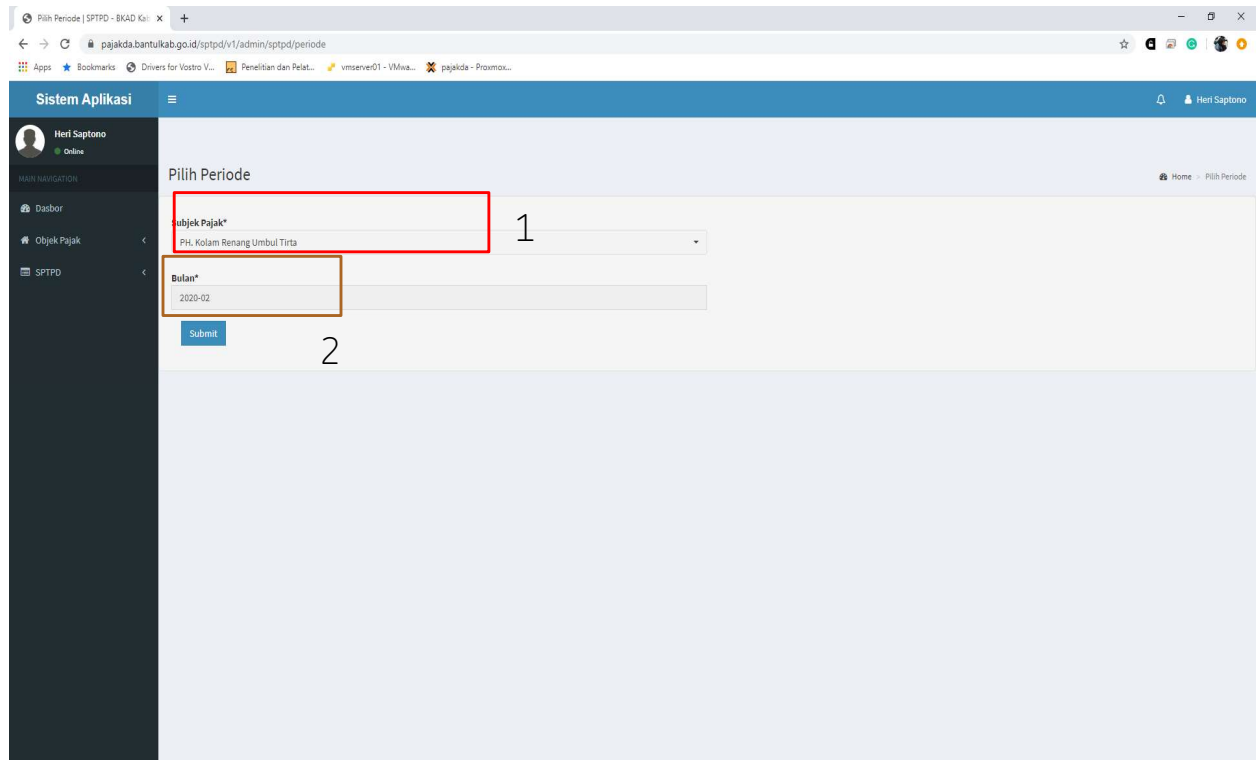
The screenshot shows the SPTPD system interface. On the left, a sidebar menu is visible with options: Dashboard, Objek Pajak, and SPTPD. The SPTPD option is highlighted with a red box and labeled '1'. The main content area displays 'Data SPTPD Pajak' for user 'Heri Saptono'. A '+ Tambah SPTPD' button is highlighted with a red box and labeled '2'. Below this, there are filters for Tahun (2020), Bulan, Post, and Status. A table lists data for 'PH. Kolum Renang Umbul Tirta (Hiburan)' with columns for Periode, Kode Billing dan No Ref, Jumlah Omzet, Jumlah Bayar, Post, Status, and Action.

Periode	Kode Billing dan No Ref	Jumlah Omzet	Jumlah Bayar	Post	Status	Action
MARET 2020	200300799901 20032005130079990201	Rp. 0,00 (2 Nota)	Rp. 0,00	Tambah Post 11.463,00	Bekas Lemai Cetak Tagihan	Ciri Cetak SPTPD
APRIL 2020	200400799901 20042005130079990201	Rp. 5.500.000,00 (2 Nota)	Rp. 1.375.000,00	Tambah Post 09.463,00	Bekas Lemai Cetak Tagihan	Ciri Cetak SPTPD

1. Pada grup menu di sebelah kiri, terdapat menu SPTPD. Klik menu tersebut untuk menuju halaman data SPTPD
2. Klik tombol  untuk menambahkan laporan omzet baru

Pelaporan Omzet / SPTPD

1. Pilih subjek pajak yang akan dilaporkan omzetnya
2. Pilih periode bulan pajak (omzet bulan yang akan dilaporkan)
3. Pastikan data yang diisi sudah benar, kemudian klik tombol Submit → 

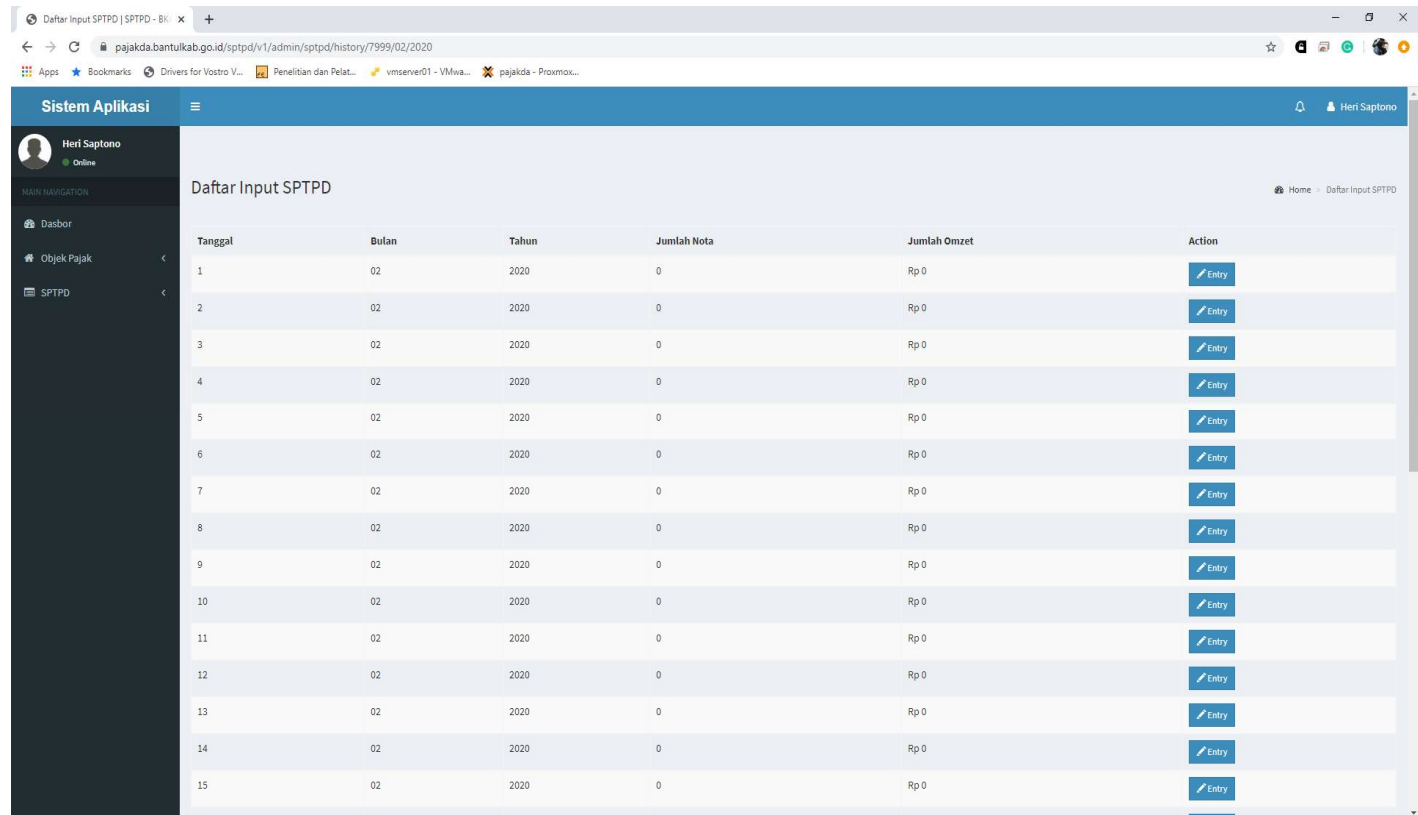


The screenshot shows a web browser window displaying the 'Pilih Periode' (Select Period) page of the SPTPD reporting system. The page title is 'Pilih Periode' and the user is logged in as 'Heri Saptono'. The main content area contains two input fields: 'Subjek Pajak*' (Tax Subject) and 'Bulan*' (Month). The 'Subjek Pajak*' field is highlighted with a red box and contains the text 'PK. Kalam Renang Umbul Tirta', with a '1' next to it. The 'Bulan*' field is highlighted with a blue box and contains the text '2020-02', with a '2' next to it. A blue 'Submit' button is located below the 'Bulan*' field.

Pelaporan Omzet / SPTPD

User akan masuk ke halaman Daftar Input SPTPD


Laman ini digunakan untuk melakukan pengisian omzet, baik secara detail per transaksi, **atau** rekap harian **atau** rekap bulanan

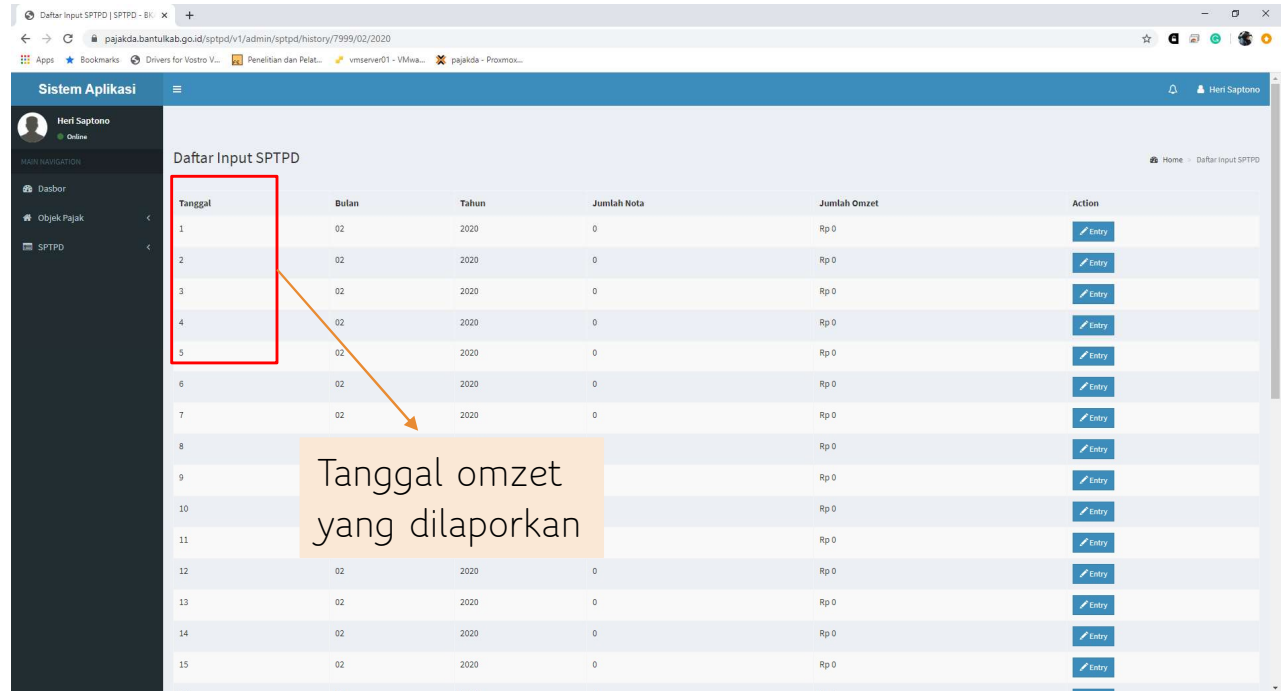


The screenshot displays a web application interface for 'Sistem Aplikasi'. The main content area is titled 'Daftar Input SPTPD'. It features a table with the following columns: 'Tanggal', 'Bulan', 'Tahun', 'Jumlah Nota', 'Jumlah Omzet', and 'Action'. The table contains 15 rows of data, all with a value of 0 for 'Jumlah Nota' and 'Jumlah Omzet'. Each row has an 'Entry' button in the 'Action' column. The interface includes a sidebar with navigation options like 'Dasbor', 'Objek Pajak', and 'SPTPD'. The user profile 'Heri Saptono' is visible in the top right corner.

Tanggal	Bulan	Tahun	Jumlah Nota	Jumlah Omzet	Action
1	02	2020	0	Rp 0	Entry
2	02	2020	0	Rp 0	Entry
3	02	2020	0	Rp 0	Entry
4	02	2020	0	Rp 0	Entry
5	02	2020	0	Rp 0	Entry
6	02	2020	0	Rp 0	Entry
7	02	2020	0	Rp 0	Entry
8	02	2020	0	Rp 0	Entry
9	02	2020	0	Rp 0	Entry
10	02	2020	0	Rp 0	Entry
11	02	2020	0	Rp 0	Entry
12	02	2020	0	Rp 0	Entry
13	02	2020	0	Rp 0	Entry
14	02	2020	0	Rp 0	Entry
15	02	2020	0	Rp 0	Entry

Pelaporan Omzet / SPTPD

Klik tombol  untuk mengisi omzet sesuai tanggal transaksi yang dilaporkan




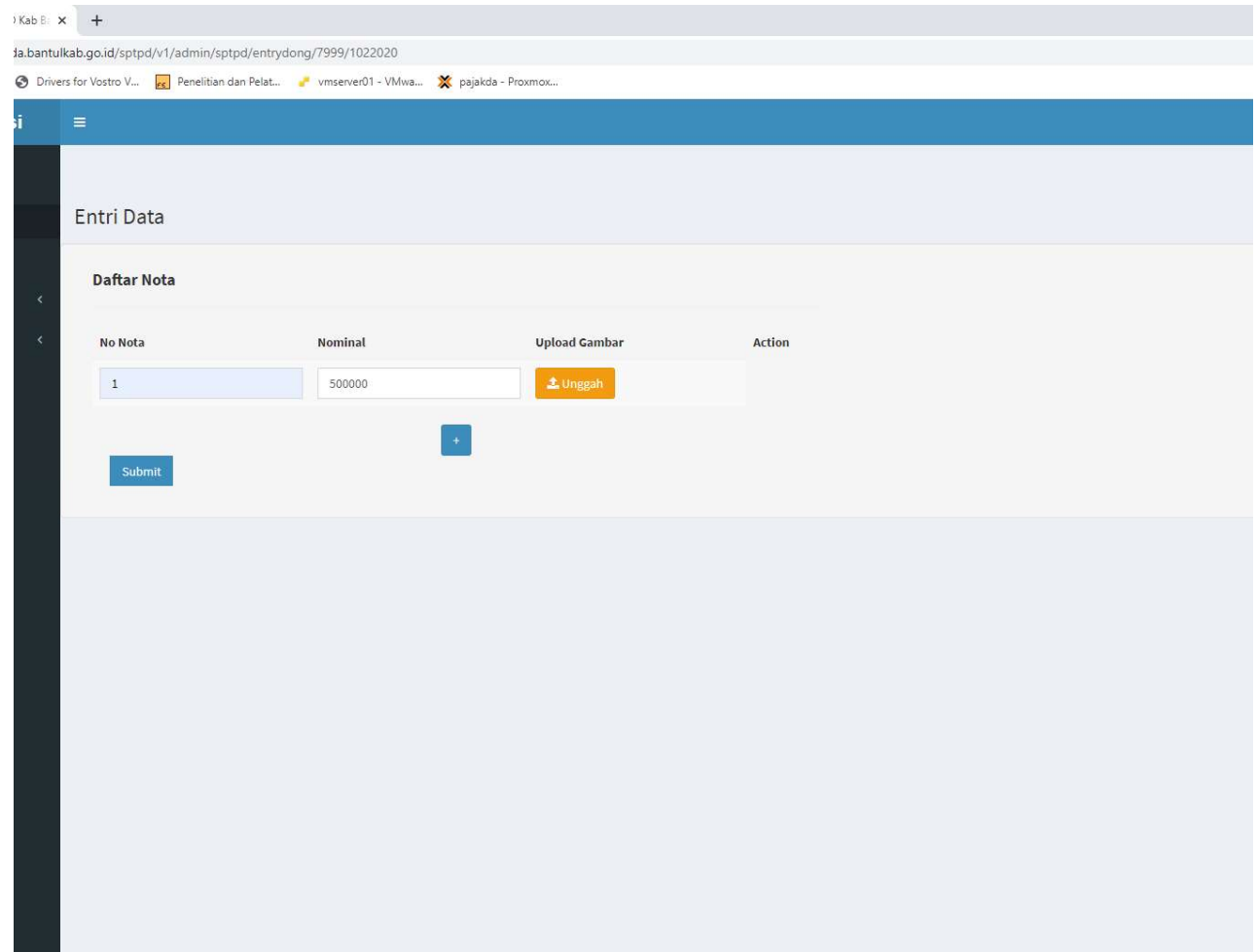
The screenshot shows a web application interface for 'Sistem Aplikasi'. The main content area is titled 'Daftar Input SPTPD' and contains a table with the following columns: Tanggal, Bulan, Tahun, Jumlah Nota, Jumlah Omzet, and Action. The table lists 15 rows of data, all with a value of 0 in the 'Jumlah Omzet' column. The 'Tanggal' column is highlighted with a red box, and an orange arrow points from this box to a callout box containing the text 'Tanggal omzet yang dilaporkan'.

Tanggal	Bulan	Tahun	Jumlah Nota	Jumlah Omzet	Action
1	02	2020	0	Rp 0	Entry
2	02	2020	0	Rp 0	Entry
3	02	2020	0	Rp 0	Entry
4	02	2020	0	Rp 0	Entry
5	02	2020	0	Rp 0	Entry
6	02	2020	0	Rp 0	Entry
7	02	2020	0	Rp 0	Entry
8				Rp 0	Entry
9				Rp 0	Entry
10				Rp 0	Entry
11				Rp 0	Entry
12	02	2020	0	Rp 0	Entry
13	02	2020	0	Rp 0	Entry
14	02	2020	0	Rp 0	Entry
15	02	2020	0	Rp 0	Entry

Catatan: untuk pengisian omzet berdasarkan rekap bulanan, pengguna cukup mengisi omzet tanggal 1 saja di setiap bulannya

Pelaporan Omzet / SPTPD



1. Isi nomor nota (format bebas) dan nominal dari setiap transaksi yang dimiliki
2. Klik tombol  untuk menambahkan nota transaksi berikutnya

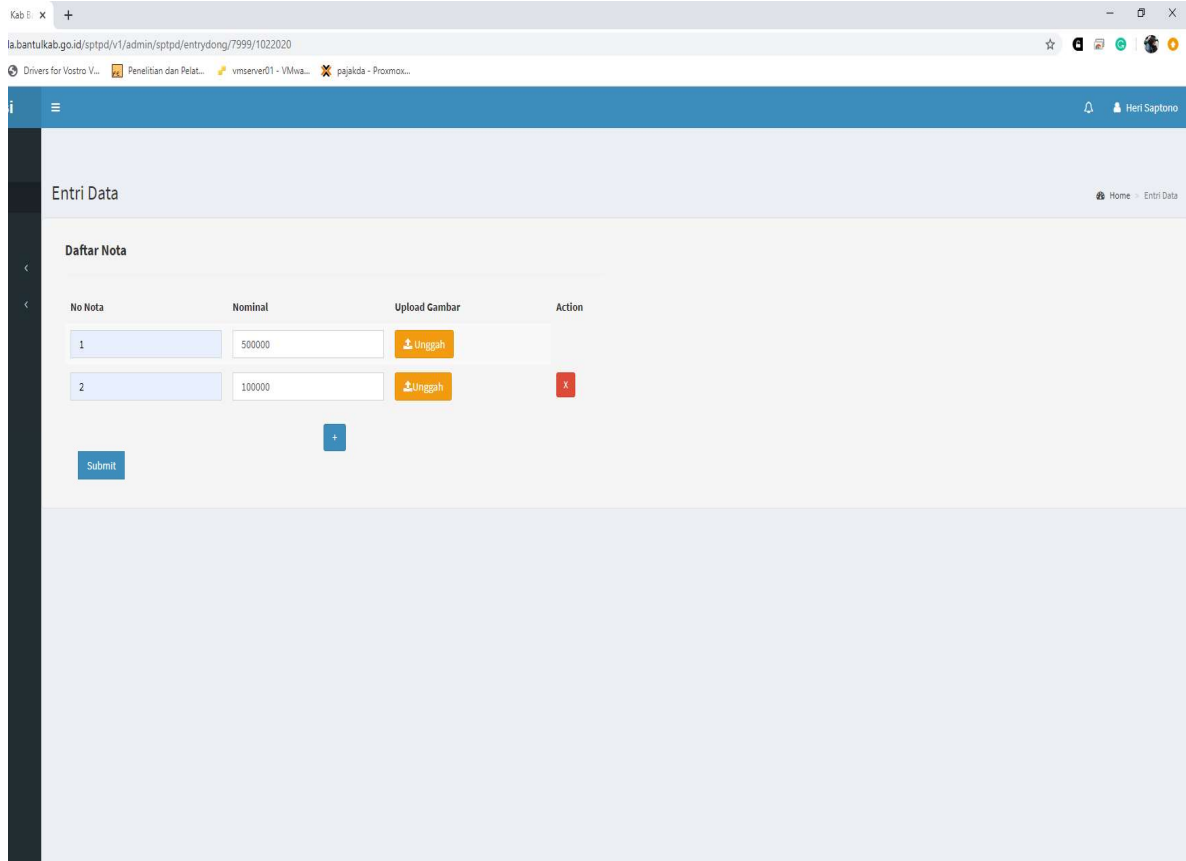


The screenshot shows a web browser window with the URL `ja.bantulkab.go.id/sptpd/v1/admin/sptpd/entrydong/7999/1022020`. The page title is "Entri Data". Below the title, there is a section titled "Daftar Nota". The interface contains a table with the following columns: "No Nota", "Nominal", "Upload Gambar", and "Action". The "No Nota" column has a text input field containing the number "1". The "Nominal" column has a text input field containing "500000". The "Upload Gambar" column has a button labeled "Unggah" with a small icon. The "Action" column has a blue square button with a white plus sign. Below the table, there is a "Submit" button.

No Nota	Nominal	Upload Gambar	Action
<input type="text" value="1"/>	<input type="text" value="500000"/>	<input type="button" value="Unggah"/>	<input type="button" value="+"/>

Pelaporan Omzet / SPTPD

1. Setiap klik tombol , maka baris inputan omzet juga akan bertambah
2. Jika sudah selesai diisi, klik tombol  untuk menyimpan



Kab B: x +




la.bantukab.go.id/sptpd/v1/admin/sptpd/entrydong/7999/1022020


Drivers for Vostro V... Penelitian dan Pelat... vmserver01 - VMwa... pagakda - Proxmox...

Heri Saptono

Entri Data

Daftar Nota

No Nota	Nominal	Upload Gambar	Action
1	500000	 Unggah	
2	100000	 Unggah	



Submit

Home - Entri Data

Pelaporan Omzet / SPTPD



Setelah terinput, hasil rekap omzet akan ditampilkan pada laman Daftar Input SPTPD

Catatan :

apabila jumlah nota dalam hari tersebut jumlahnya ratusan, maka nota dapat diringkas/direkap menjadi 1 sesuai dengan total jumlah (cacah) serta nominal transaksi yang terdapat pada tanggal tersebut.

The screenshot shows a web application interface for 'Sistem Aplikasi' with a user profile for 'Heri Saptono'. The main content area is titled 'Daftar Input SPTPD' and displays a table of input data. A notification banner at the top of the table indicates 'SPTPD Berhasil Diubah'. The table has columns for 'Tanggal', 'Bulan', 'Tahun', 'Jumlah Nota', 'Jumlah Omzet', and 'Action'. The data shows 14 rows of input for the month of February 2020. The first row shows 2 notes with a total omzet of Rp 600.000, while all other rows show 0 notes and 0 omzet. Each row has an 'Entry' button in the 'Action' column.

Tanggal	Bulan	Tahun	Jumlah Nota	Jumlah Omzet	Action
1	02	2020	2	Rp 600.000	Entry
2	02	2020	0	Rp 0	Entry
3	02	2020	0	Rp 0	Entry
4	02	2020	0	Rp 0	Entry
5	02	2020	0	Rp 0	Entry
6	02	2020	0	Rp 0	Entry
7	02	2020	0	Rp 0	Entry
8	02	2020	0	Rp 0	Entry
9	02	2020	0	Rp 0	Entry
10	02	2020	0	Rp 0	Entry
11	02	2020	0	Rp 0	Entry
12	02	2020	0	Rp 0	Entry
13	02	2020	0	Rp 0	Entry
14	02	2020	0	Rp 0	Entry

14	02	2020	0	Rp 0	Entry
15	02	2020	0	Rp 0	Entry
16	02	2020	0	Rp 0	Entry
17	02	2020	0	Rp 0	Entry
18	02	2020	0	Rp 0	Entry
19	02	2020	0	Rp 0	Entry
20	02	2020	0	Rp 0	Entry
21	02	2020	0	Rp 0	Entry
22	02	2020	0	Rp 0	Entry
23	02	2020	0	Rp 0	Entry
24	02	2020	0	Rp 0	Entry
25	02	2020	0	Rp 0	Entry
26	02	2020	0	Rp 0	Entry
27	02	2020	0	Rp 0	Entry
28	02	2020	0	Rp 0	Entry
29	02	2020	0	Rp 0	Entry
#	Total		0	0	

Simpan

Pelaporan Omzet / SPTPD

Setelah selesai input, klik tombol Simpan

Data SPTPD Pajak | SPTPD - BKAI

pajakda.bantulkab.go.id/sptpd/v1/admin/sptpd/record

Sistem Aplikasi

Heri Saptono
Online

MAIN NAVIGATION

- Dasbor
- Objek Pajak
- SPTPD

Data SPTPD Pajak

Home > Data SPTPD Pajak

+Tambah SPTPD Export Excel

Tahun: 2020 Bulan: Silakan Pilih.. Post: Silakan Pilih.. Status: Silakan Pilih.. Cari

PH. Kolan Renang Umbul Tirta (Hiburan)
34.02.130.0002594.01

Periode	Kode Billing dan No Ref	Jml Omzet	Jml Bayar	Post	Status	Action
FEBRUARI 2020		Rp. 600.000,00 (2 Nota)	Rp. 150.000,00	Post	Belum Lunas	Edit Cetak SPTPD
MARET 2020	200300799901 20032005130079990201	Rp. 0,00 (2 Nota)	Rp. 0,00	Sudah Post 11-MEI-20	Belum Lunas Cetak Tagihan	Edit Cetak SPTPD
APRIL 2020	200400799901 20042005130079990201	Rp. 5.500.000,00 (2 Nota)	Rp. 1.375.000,00	Sudah Post 09-MEI-20	Belum Lunas Cetak Tagihan	Edit Cetak SPTPD

Pelaporan Omzet / SPTPD



Setelah terinput, hasil rekap omzet akan ditampilkan pada laman Daftar SPTPD Pajak (dashboard)

Pelaporan Omzet / SPTPD

Sistem Aplikasi | Heri Saptono

Data SPTPD Pajak

Tahun: 2020 | Bulan: Silakan Pilih... | Post: Silakan Pilih... | Status: Silakan Pilih... | Cari

PH. KOLAM RENANG UMBUL TIRTA (Hiburan)
34.02.130.0002594.01

Periode	Kode Billing dan No Ref	Jml Omzet	Jml Bayar	Post	Status	Action
FEBRUARI 2020		Rp. 600.000,00 (2 Nota)	Rp. 150.000,00	Post	Belum Lunas	Edit Cetak SPTPD
MARET 2020	200300799901 20032005130079990201	Rp. 0,00 (2 Nota)	Rp. 0,00	Sudah Post 11-MEI-20	Belum Lunas Cetak Tagihan	Edit Cetak SPTPD
APRIL 2020	200400799901 20042005130079990201	Rp. 5.500.000,00 (2 Nota)	Rp. 1.375.000,00	Sudah Post 09-MEI-20	Belum Lunas Cetak Tagihan	Edit Cetak SPTPD

Pengguna masih dapat melakukan edit/perubahan data, dengan cara klik tombol **edit** pada kolom Action


ntulkab.go.id/sptpd/v1/admin/sptpd/history/7999/02/2020

Daftar Input SPTPD


SPTPD Berhasil Diubah

Tanggal	Bulan	Tahun	Jumlah Nota	Jumlah Omzet	Action
1	02	2020	2	Rp 600.000	Entry
2	02	2020	0	Rp 0	Entry
3	02	2020	0	Rp 0	Entry
4	02	2020	0	Rp 0	Entry
5	02	2020	0	Rp 0	Entry
6	02	2020	0	Rp 0	Entry
7	02	2020	0	Rp 0	Entry
8	02	2020	0	Rp 0	Entry
9	02	2020	0	Rp 0	Entry
10	02	2020	0	Rp 0	Entry
11	02	2020	0	Rp 0	Entry
12	02	2020	0	Rp 0	Entry
13	02	2020	0	Rp 0	Entry
14	02	2020	0	Rp 0	Entry

Pelaporan Omzet / SPTPD



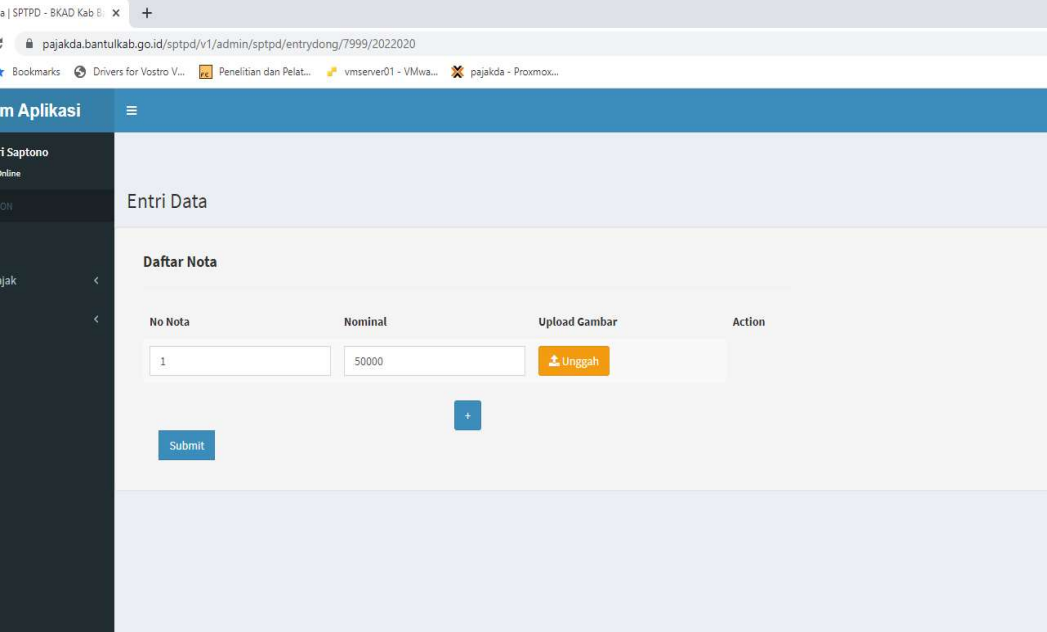
PENGGUNA AKAN
DIARAHKAN KE LAMAN
DAFTAR INPUT SPTPD



PENGGUNA DAPAT
MENGISI/MENGEDIT
OMZET KEMBALI

Pelaporan Omzet / SPTPD

Pengguna dapat menginputkan kembali omzet yang ingin dilaporkan



The screenshot shows a web browser window with the URL `pajakda.bantulkab.go.id/sptpd/v1/admin/sptpd/entrydong/7999/2022020`. The application interface includes a sidebar with the name 'Saptono' and a main content area titled 'Entri Data'. Below this, there is a 'Daftar Nota' section with a table for entering invoice data.

No Nota	Nominal	Upload Gambar	Action
<input type="text" value="1"/>	<input type="text" value="50000"/>	<input type="button" value="Unggah"/>	

Below the table, there is a blue '+' button and a 'Submit' button.

14	02	2020	0	Rp 0	Entry
15	02	2020	0	Rp 0	Entry
16	02	2020	0	Rp 0	Entry
17	02	2020	0	Rp 0	Entry
18	02	2020	0	Rp 0	Entry
19	02	2020	0	Rp 0	Entry
20	02	2020	0	Rp 0	Entry
21	02	2020	0	Rp 0	Entry
22	02	2020	0	Rp 0	Entry
23	02	2020	0	Rp 0	Entry
24	02	2020	0	Rp 0	Entry
25	02	2020	0	Rp 0	Entry
26	02	2020	0	Rp 0	Entry
27	02	2020	0	Rp 0	Entry
28	02	2020	0	Rp 0	Entry
29	02	2020	0	Rp 0	Entry
#	Total		0	0	

Simpan

Pelaporan Omzet / SPTPD

Setelah selesai input, klik tombol Simpan



Sistem Aplikasi

Heri Saptono

Heri Saptono
Online

MAIN NAVIGATION

- Dashboard
- Objek Pajak
- SPTPD

Data SPTPD Pajak

Home -> Data SPTPD Pajak

+ Tambah SPTPD Export Excel

Tahun: 2020 Bulan: Silakan Pilih... Post: Silakan Pilih... Status: Silakan Pilih... Cari

PH. Kalam Renang Umbul Tirta (Hiburan)
34.02.130.0002594.01

Periode	Kode Billing dan No Ref	Jml Omzet	Jml Bayar	Post	Status	Action
FEBRUARI 2020		Rp. 600.000,00 (2 Nota)	Rp. 150.000,00	Post	Bekas Lemor	Edit Cetak SPTPD
MARET 2020	200200799901 20032005130079990201	Rp. 0,00 (2 Nota)	Rp. 0,00	Tidak Post 11.043.20	Bekas Lemor Cetak Tagihan	Edit Cetak SPTPD
APRIL 2020	200400799901 20042005130079990201	Rp. 5.500.000,00 (2 Nota)	Rp. 1.375.000,00	Tidak Post 09.041.30	Bekas Lemor Cetak Tagihan	Edit Cetak SPTPD

Pelaporan Omzet / SPTPD

DATA SPTPD TERINPUT

Pelaporan Omzet / SPTPD

The screenshot shows the 'Data SPTPD Pajak' interface. At the top, there is a confirmation dialog box from 'pajakda.bantulkab.go.id' asking 'Data yang sudah dipost tidak bisa diubah, apakah anda yakin?' with 'OK' and 'Cancel' buttons. Below the dialog, the main interface has a sidebar with 'Sistem Aplikasi' and 'Heri Saptono' profile. The main area contains a form with fields for 'Tahun' (2020), 'Bulan' (Silakan Pilih...), 'Post' (Silakan Pilih...), and 'Status' (Silakan Pilih...). Below the form is a table with the following data:

Periode	Kode Billing dan No Ref	Jml Omzet	Jml Bayar	Post	Status	Action
FEBRUARI 2020		Rp. 650.000,00 (3 Nota)	Rp. 162.500,00	Post	Belum Lunas	Edisi Cetak SPTPD
MARET 2020	200300799901 20052005130079990201	Rp. 0,00 (2 Nota)	Rp. 0,00	Sudah Post 13-MAR-20	Belum Lunas Cetak Tagihan	Edisi Cetak SPTPD
APRIL 2020	200400799901 20042005130079990201	Rp. 5.500.000,00 (2 Nota)	Rp. 1.375.000,00	Sudah Post 09-MEI-20	Belum Lunas Cetak Tagihan	Edisi Cetak SPTPD

Klik tombol **Post** jika telah selesai mengisi omzet

Layar kemudian akan menampilkan notifikasi pengisian data seperti berikut:

The screenshot shows a confirmation dialog box from 'pajakda.bantulkab.go.id' with the text 'Data yang sudah dipost tidak bisa diubah, apakah anda yakin?' and 'OK' and 'Cancel' buttons.

jika data yang diisikan sudah diyakini benar, klik tombol **OK**

Pelaporan Omzet / SPTPD

Ketika sudah di-Post maka status post akan berubah menjadi Sudah Post

Pengguna kemudian dapat melakukan cetak tagihan (SSPD) dan cetak SPTPD melalui aplikasi

The screenshot shows the 'Data SPTPD Pajak' page in a web browser. The page title is 'Data SPTPD Pajak' and the user is 'Heri Saptono'. A message at the top states: 'Omzet sudah di Post anda tidak bisa mengubah data omzet ini'. There are buttons for '+Tambah SPTPD' and 'Export Excel'. Below is a search and filter section with dropdowns for 'Tahun' (20), 'Bulan' (Silakan Pilih..), 'Post' (Silakan Pilih..), and 'Status' (Silakan Pilih..), along with a 'Cari' button. The main data table is for 'PH. Kolam Renang Umbul Tirta (Hiburan)' with ID '34.02.130.0002594.01'. The table has columns for 'Periode', 'Kode Billing dan No Ref', 'Jml Omzet', 'Jml Bayar', 'Post', 'Status', and 'Action'. A red box highlights the 'Post', 'Status', and 'Action' columns for each row.

Periode	Kode Billing dan No Ref	Jml Omzet	Jml Bayar	Post	Status	Action
FEBRUARI 2020	200200799901 20022005130079990201	Rp. 650.000,00 (3 Nota)	Rp. 162.500,00	Sudah Post 14-MEI-20	Belum Lunas Cetak Tagihan	Edit Cetak SPTPD
MARET 2020	200300799901 20032005130079990201	Rp. 0,00 (2 Nota)	Rp. 0,00	Sudah Post 11-MEI-20	Belum Lunas Cetak Tagihan	Edit Cetak SPTPD
APRIL 2020	200400799901 20042005130079990201	Rp. 5.500.000,00 (2 Nota)	Rp. 1.375.000,00	Sudah Post 09-MEI-20	Belum Lunas Cetak Tagihan	Edit Cetak SPTPD



PEMERINTAH KABUPATEN BANTUL
BADAN KEUANGAN DAN ASET DAERAH
JL. RW Monginsidi No. 1 Bantul, Daerah Istimewa Yogyakarta
Kode Pos 55711; Telp (0274) 367509, 367260; Faks. (0274) 368548
email : bkad@bantulkab.go.id; website: http://www.bkad.bantulkab.go.id

SURAT SETORAN PAJAK DAERAH (SSPD)

1. NAMA WAJIB PAJAK	: Heri Saptono	No	: 2020.02.0001
2. ALAMAT WAJIB PAJAK	: Mantup RT. 11	Kode Rek. Tampung	: 150065792
3. NPWPD	: 34.02.130.0002594.01	Kode Billing	: 200200799901
4. JENIS PAJAK	: HIBURAN	No Ref	: 20022005130079990201
5. NAMA OBJEK	: PH. Kolam Renang Umbul Tirta	Lembar ke	: 1
6. MASA PAJAK	: FEBRUARI		
7. TAHUN PAJAK	: 2020		
8. LAPORAN OMSET	: Rp 650.000		
9. PAJAK TERUTANG	: Rp 162.500		
10. TANGGAL JATUH TEMPO	: dihitung setelah tanggal 28-MAR-20		

Tempat Pembayaran	Penyetor

Catatan :

- keterlambatan pembayaran atau penyetoran lebih dari batas tanggal jatuh tempo dikenakan denda sesuai Peraturan Daerah yang berlaku

Pelaporan Omzet / SPTPD

Hasil cetak SSPD ditunjukkan oleh gambar di samping

Pengguna dapat membayar pajak terutang di Bank Tempat Pembayaran (BPD DIY) dengan membawa SSPD di samping

Terima kasih